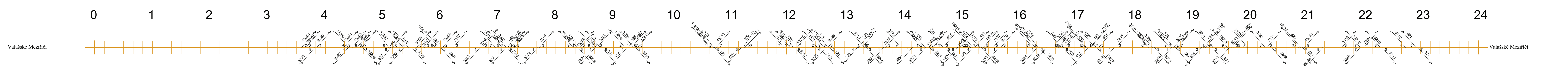
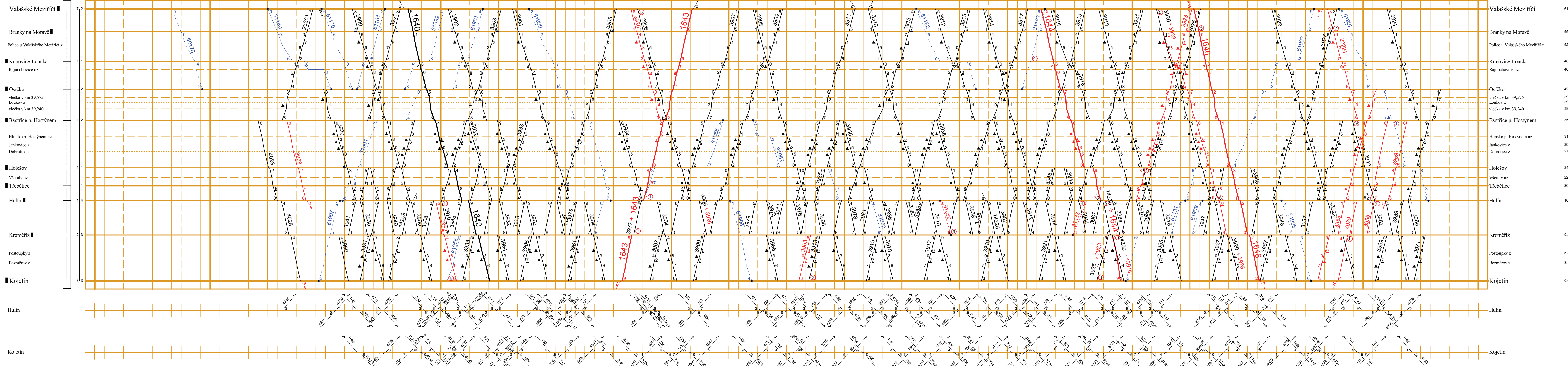


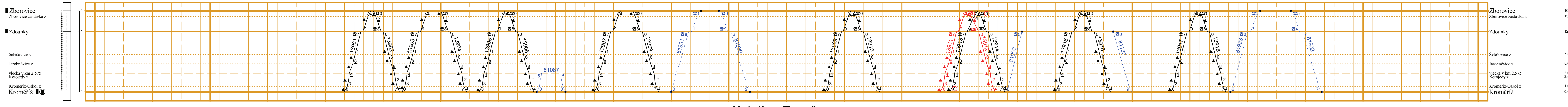
1	2	3	4	5	6	7	8	9	10	11	12	13	14	15	16	17	18	19	20	21	22	23	24								
<p><b>VÝSĚVĚLNÝ KE SLOUPOCÍM 1 a 4</b></p> <p>Vr = výtahy Hr = hradby Hs = hradba Osb = obočina vl = vlečka n = nákladní nz = nákladní a zastávka</p>		<p><b>VÝSĚVĚLNÝ KE SLOUPOCÍM 2</b></p> <p>Druh tratě:  - = samostatná dopravní trať (ve směru potaz) - - - = samostatný dopravní úsek - - - - - = samostatný blok - - - - - = samostatný úsek v rámci jedné dráhy - - - - - = síť dle dráhy (doprava na tratích D)</p>		<p><b>VÝSĚVĚLNÝ KE SLOUPOCÍM 3</b></p> <p>z = zastávka z - = zastávka s jednovozovým nástupištěm na vlečkových tratích z - - = zastávka s jednovozovým nástupištěm ve směrech, kde omezení při nástupu a výstupu přepravou dopravci kolize na vozovkách tratí a zastávkách s jednovozovým nástupištěm vyžaduje změnu výhledu vozovky z - - - = zastávka podle přílohy 5.2.2 (D) D3 z - - - - = síť dle dráhy (doprava na tratích D)</p>		<p><b>VÝSĚVĚLNÝ KE SLOUPOCÍM 4</b></p> <p>EC, IC, Ex, R, S Ds Vlaky, které jsou podle potřeby, jsou vyznačeny příslušným typem dráhy (doprava): - - - - - = Sv</p>		<p><b>VÝSĚVĚLNÝ KE SLOUPOCÍM 5</b></p> <p>Nex Rex Sestav převážející omezení Vlaky, které jsou podle potřeby, jsou vyznačeny příslušným typem dráhy (doprava): - - - - - = kombinované vlakové složení</p>		<p><b>LOKOMOTIVNÍ VLAKY</b></p> <p>Lu</p>		<p><b>Význam jednotlivých značek</b></p> <p>- - - - - = vlak jede po neoprávněném koleji - - - - - = vlak jede po nulu koleji nebo protisměrně směrem 1 = příslušná vlaková skupina (včetně sestavy) v příslušném vlakovém složení (včetně sestavy) 2 = podřazení vlaku zvláštnímu vlakovému složení</p>		<p><b>Trasy rubežních vlaků jsou vyznačeny červeně</b></p>		<p><b>Trasy rubežních vlaků jsou vyznačeny červeně</b></p>		<p><b>Trasy rubežních vlaků jsou vyznačeny červeně</b></p>		<p><b>Trasy rubežních vlaků jsou vyznačeny červeně</b></p>		<p><b>Trasy rubežních vlaků jsou vyznačeny červeně</b></p>		<p><b>Trasy rubežních vlaků jsou vyznačeny červeně</b></p>		<p><b>Trasy rubežních vlaků jsou vyznačeny červeně</b></p>		<p><b>Trasy rubežních vlaků jsou vyznačeny červeně</b></p>		<p><b>Trasy rubežních vlaků jsou vyznačeny červeně</b></p>	



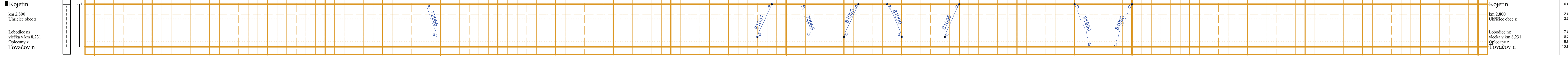
Valašské Meziříčí - Kojetín



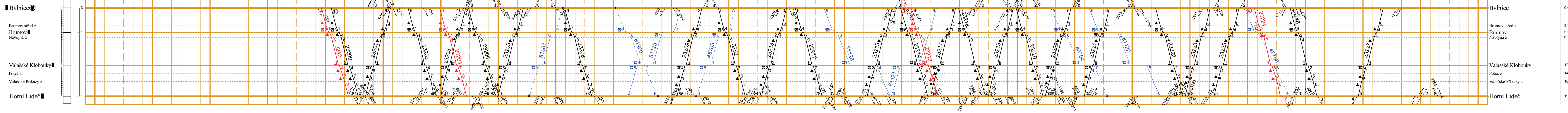
Zborovice - Kroměříž



Kojetín - Tovačov n



Bylnice - Horní Lideč



Velké Karlovice - Vsetín

