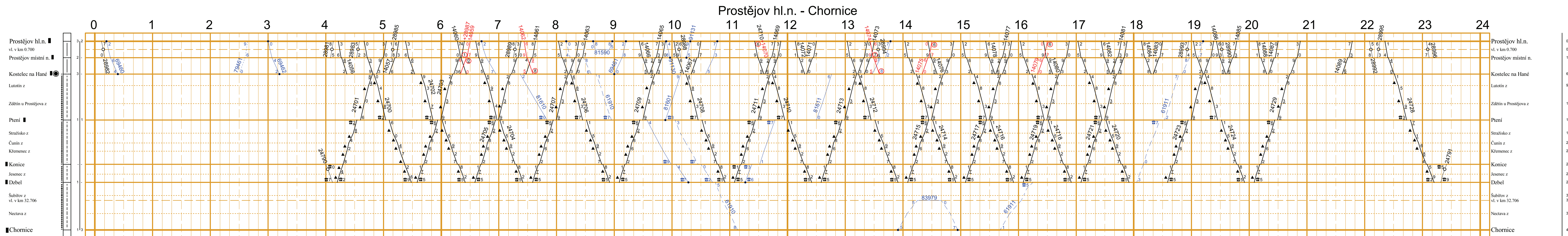
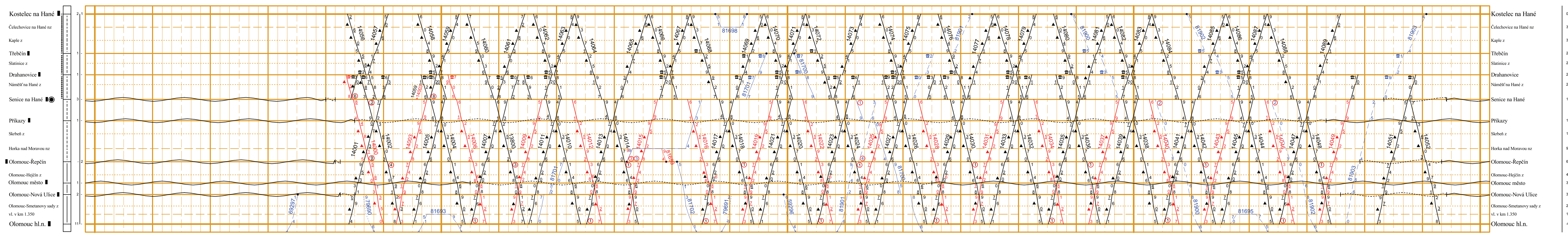


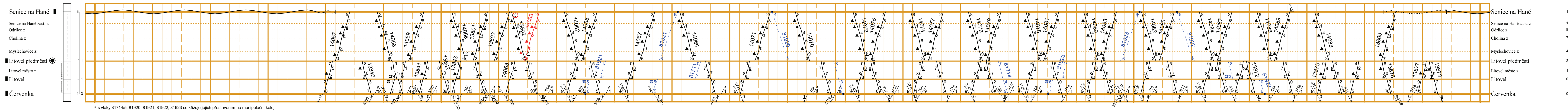
1	2	3	4	5	6	7	8	9	10	11	12	13	14	15	16	17	18	19	20	21	22	23	24	25	26	27															
Číslo změny	Platí od	Oprava	Číslo změny	Platí od	Oprava	VÝSTĚLKY KE SLOUPCI 1 a 4			VÝSTĚLKY KE SLOUPCI 2			VLAKY OSOBNÍ DOPRAVY			VLAKY NÁKLADNÍ DOPRAVY			LOKOMOTIVNÍ VLAKY			Význam jednotlivých značek			Jen pro služební potřebu																	
VÝSTĚLKY KE SLOUPCI 1 a 4 VPr = výtahy H = hradby Hs = házka Odb = odtok Vt = vlnička M = mlativost Mz = mlativost a zátěž						VÝSTĚLKY KE SLOUPCI 2 D = dvostranné zabezpečovací zařízení (ve směru potoku) S = semaforické dopravní znamení P = polostacionární blok A = automatický blok M = mlativost (blok v rámci původní železniční tratě)						VLAKY OSOBNÍ DOPRAVY = EC, IC, Ex, R, Sp } pravidelná = Os = S = Sv						VLAKY NÁKLADNÍ DOPRAVY = Nac = Nk = Nst } pravidelná = Np = Nt						LOKOMOTIVNÍ VLAKY = Lu						Význam jednotlivých značek = vlak jede po neoprávněných kolejích = vlak jede po ručně kladných nebo protisměrných kolech = ohraničení povolení nařizovatele = ohraničení povolení nařizovatele = ohraničení povolení nařizovatele = ohraničení povolení nařizovatele						Jen pro služební potřebu = pracovní dny = možná a odložení pracovního dne = možná a odložení pracovního dne = možná a odložení pracovního dne = možná a odložení pracovního dne					



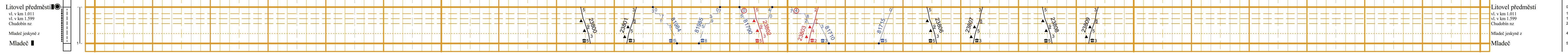
Kostelec na Hané - Olomouc hl.n.



Senice na Hané - Červenka



Litovel předměstí - Mladeč



Skalice nad Svitavou - Třebovice v Čechách

