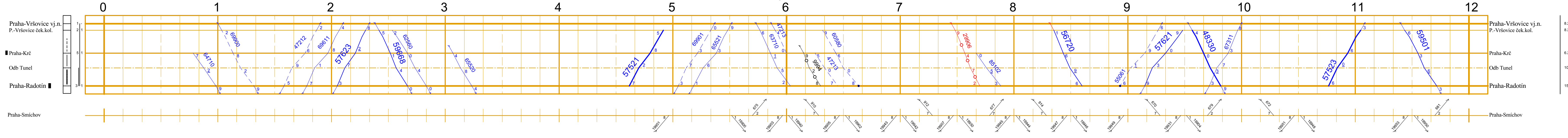
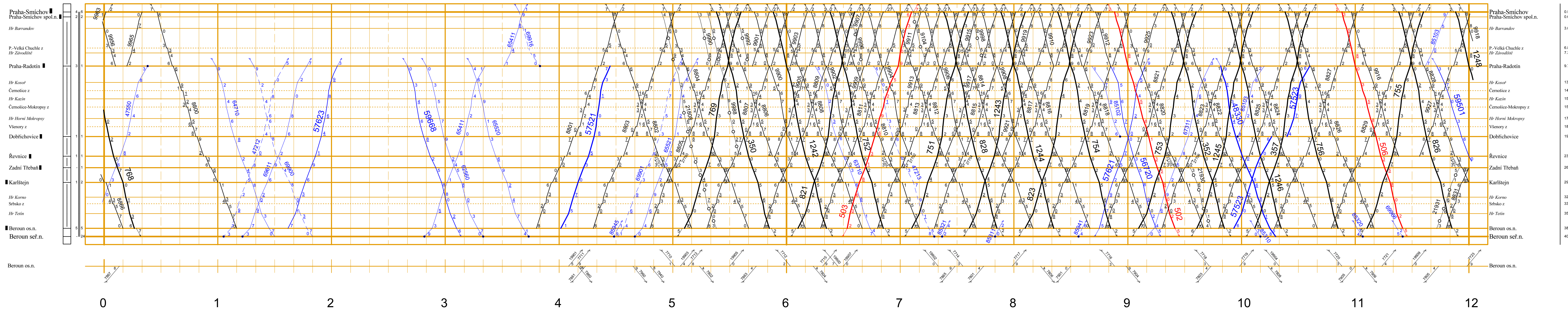


VÝSĚVĚLKY KE SLOUPCI 1 a 4 VPr = výtahy H = hradb. Hs = hradek Osb = obočina M = vlnička R = raskloubání RZ = raskloubání a zastávka			VÝSĚVĚLKY KE SLOUPCI 2 D = dvojitá trať (ve směru jízdy) S = samostatně obsluhované A = automatický blok M = mechanický blok D = dvojitá trať (ve směru jízdy) S = samostatně obsluhované A = automatický blok M = mechanický blok			VLAKY OSOBNÍ DOPRAVY = EC, IC, Ex, R, Sp = Os Vlaky, které jsou podle potřeby, jsou vyznačeny příslušným typem sloupce.			VLAKY NÁKLADNÍ DOPRAVY = Nac = Ns = Np = Nst = Nsp = Nstsp Vlaky, které jsou podle potřeby, jsou vyznačeny příslušným typem sloupce.			LOKOMOTIVNÍ VLAKY = Lu			Význam jednotlivých značek = vlak jede po neoprávněné koleji = vlak jede po tuhé koleji nebo po odvrácené koleji = vlaková kategorie (barvení sloupce) je při každém vlaku (pokud není uvedeno jinak) v souladu s Přílohou 4 Rozkazu o zavedení ČVD = podřazení vlaku změnou o půl minuty více			= provozní dráha = možnost a oříznutí územní dráhy = oříznutí územní dráhy používá se značka = oříznutí územní dráhy používá se značka = oříznutí územní dráhy používá se značka = oříznutí územní dráhy používá se značka = oříznutí územní dráhy používá se značka		
---	--	--	--	--	--	--	--	--	---	--	--	---------------------------	--	--	--	--	--	--	--	--

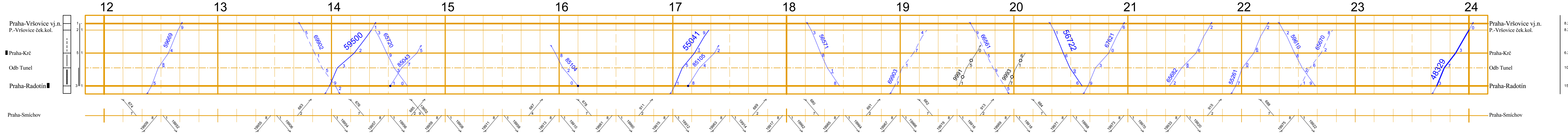
Praha-Vršovice vj.n. - Praha-Radotín



Praha-Smíchov - Beroun seř.n.



Praha-Vršovice vj.n. - Praha-Radotín



Praha-Smíchov - Beroun seř.n.

