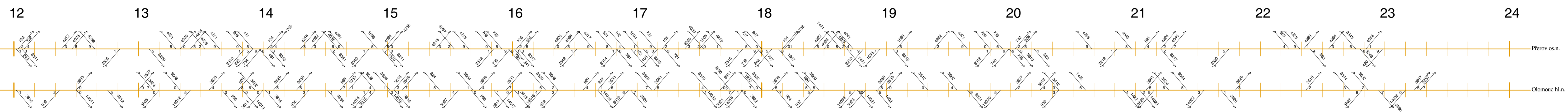


### ČESKÉ DRÁHY, a.s. - GENERÁLNÍ ŘEDITELSTVÍ

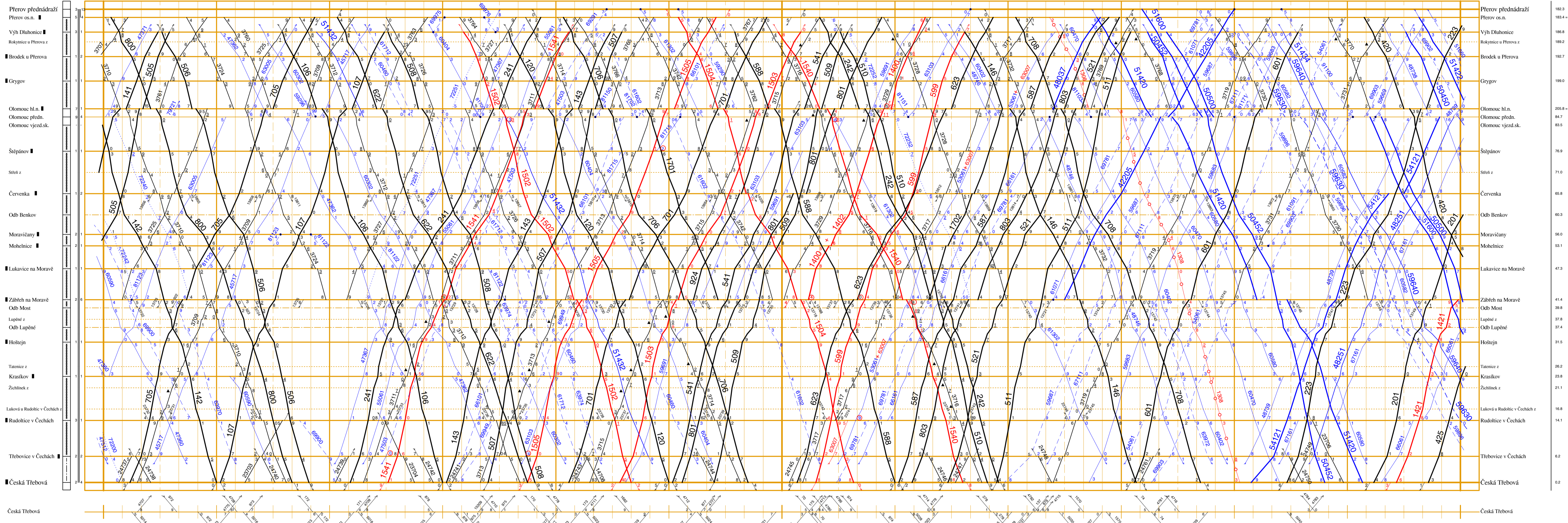
**Platí od 28. května 2006**

**Legenda:**

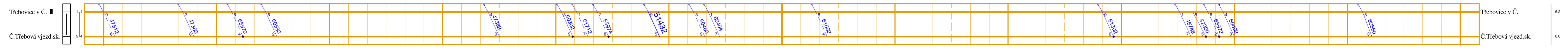
- VYSVĚTLIVKY KE SLOUPCŮM 1 a 4**
  - Vyh = výhybna
  - H = trať
  - Hs = hlásk
  - Op = odbočka
  - vt = vlečka
  - n = nákladní
  - z = zastávka
  - z1 = zastávka s jednostranným nástupem na víceokrajových tratích
  - vy = vyznačení polohy výpravní budovy, na víceokrajových tratích v zastávce s jednostranným nástupem vyznačení směru výjezdu cestujících
  - vt = trať provozovaná podle předpisu ČD D3
  - o = sídlo dráhových dispečera nebo dispozičního výpravního na tratích D3
- VYSVĚTLIVKY KE SLOUPCÍ 2**
  - Druh taškového zabezpečovacího zařízení (ve svléh pozici):
    - telefontické zabezpečování
    - potrubní zabezpečování
    - automatický blok
    - mazanostní blok, v němž je dýzována jedna vlečka proti směru směru
- VLAKY OSOBNÍ DOPRAVY**
  - EC, IC, E, R, Sp pravidelné
  - Os
  - Vy, které jedou podle potřeby, jsou vyznačeny příslušným typem čáry čarovaně.
  - Sv
- VLAKY NÁKLADNÍ DOPRAVY**
  - Ns
  - Rn
  - Os
  - Pp (právní) cestující
  - Vy, které jedou podle potřeby, jsou vyznačeny příslušným typem čáry čarovaně.
  - K nebo východní vlak
- LOKOMOTIVNÍ VLAKY**
  - Lv
  - Trasy rušičích vlaků jsou vyřezány červeně
- Význam jednotlivých značek:**
  - vlak jede po nesprávné koleji
  - vlak jede po druhé koleji nebo proti směru směru
  - 3 (minutová kóla v červeném kruhu) a p (jízda rušičích vlaků jsou směřována příslušnou ustanovení lokomotivního řádu)
  - 2 (podtržení kóly znamená o půl minuty více)
- Jen pro služební potřebu**
  - pracovní dny
  - neplatí v období uzavření svléh
  - platí v období uzavření svléh
  - pracovní dny
  - platí v období uzavření svléh
  - pracovní dny
  - platí v období uzavření svléh



### Přerov přednádraží - Česká Třebová



### Třebovice v Čechách - Česká Třebová vjezd.sk.



### Třebovice v Čechách - Česká Třebová odj.sk.

