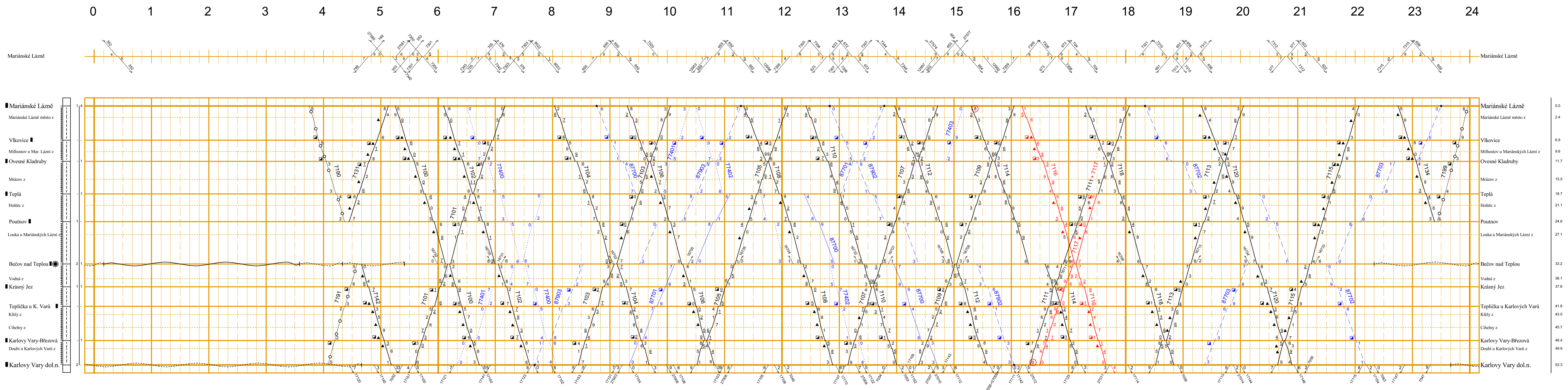
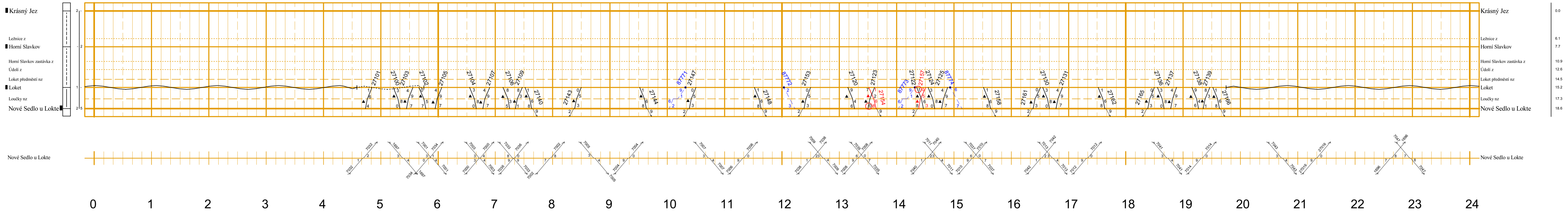


<b>List 536</b>		<b>Platí od 28. května 2006</b>		<b>ČESKÉ DRÁHY, a.s. - GENERÁLNÍ ŘEDITELSTVÍ</b>										<b>Jen pro služební potřebu</b>	
1	2	3	4	<p><b>VYSVĚTLIVKY KE SLOUPCŮM 1 a 4</b></p> <p>Výřez = výřez                  H = trať                  H = náskok                  Dp = odbočka                  vt = vlečka                  n = nákladní                  nz = nákladní a zastávka</p> <p><b>VYSVĚTLIVKY KE SLOUPCI 2</b></p> <p>Druh bezpečnostního zařízení (v směru jízdy):                  - telegrafické dopravníky                  - potvorný blok                  - automatický blok                  - mazaný blok, v němž je dývoznačka vlaku proti směru jízdy</p> <p><b>VLAKY OSOBNÍ DOPRAVY</b></p> <p>EC, EC, R, Sp = pravidelné                  Os = ostatní                  Vlaky, které jedou podle potřeby, jsou vyznačeny příslušným typem čáry čarovaně.                  Sv =</p> <p><b>VLAKY NÁKLADNÍ DOPRAVY</b></p> <p>Nex =                  Ra =                  Os =                  P =                  Vlaky, které jedou podle potřeby, jsou vyznačeny příslušným typem čáry čarovaně.                  = končí nebo vychází vlak</p> <p><b>LOKOMOTIVNÍ VLAKY</b></p> <p>Lv =</p> <p><b>Význam jednotlivých značek:</b></p> <p>— = vlak jede po nesprávné koleji                  — = vlak jede po druhé koleji nebo proti směru jízdy                  ③ (minutová kóta v červeném kruhu) = při jízdě nákladního vlaku jsou směřována příslušná ustanovení osobního železničního řádu                  ④ = podřízený kóty znamená o půl minuty více</p> <p>▲ = kóty kratší než půl minuty                  ● = zastavuje jen pro nástup                  ● = zastavuje jen pro výstup                  ● = vlak zastaví jen z dopravních důvodů                  ● = odstavovací povinnost zastavení                  ● = vyuka služby dopravních zaměstnanců jen v některé dny</p> <p>× = pracovní dny                  + = nečíslo a sloučenině svídky                  = číslo výhledu kabinového dny pozice se značkou                  ① = pondělí ② = úterý ③ = středa ④ = čtvrtek                  ⑤ = pátek ⑥ = sobota ⑦ = neděle                  Značka ⑧ = platí i v případech, že na tento den připadá svátek</p>										5	6

**Mariánské Lázně - Karlovy Vary dol.n.**

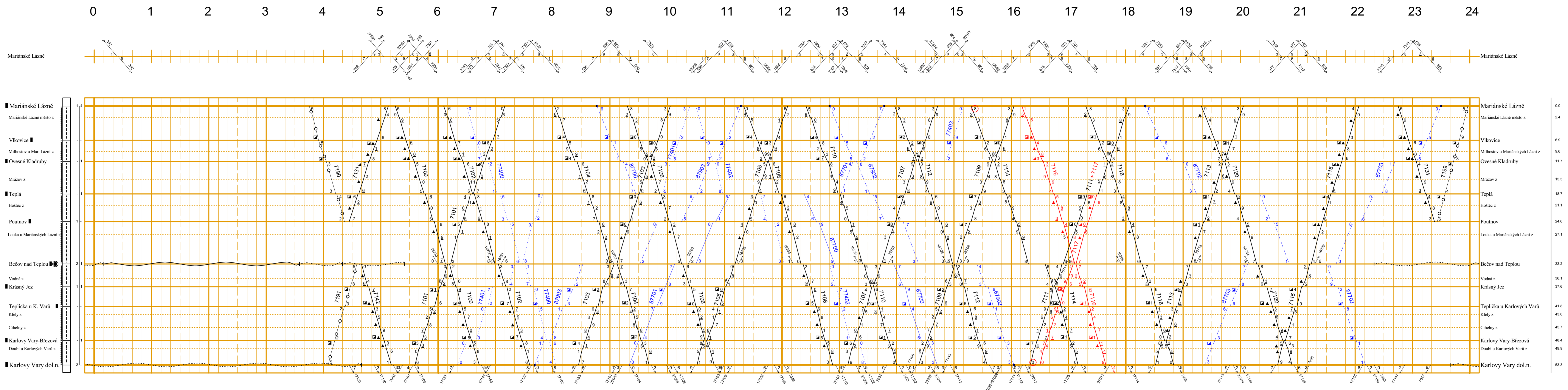


**Krásný Jez - Nové Sedlo u Lokte**



<b>List 536</b>		<b>Platí od 28. května 2006</b>		<b>ČESKÉ DRÁHY, a.s. - GENERÁLNÍ ŘEDITELSTVÍ</b>										<b>Jen pro služební potřebu</b>					
1. NÁZEV DOPRAVY 2. KATEGORIE DOPRAVY 3. ČÍSLO PLACHTY 4. DĚLNÍČEK 5. DĚLNÍČEK		6. Číslo změny 7. Platí od 8. Opravit		<b>VYSVĚTLIVKY KE SLOUPCŮM 1 a 4</b> Vyh = výhybna Hr = trať Hl = náleží Dp = odbočka vt = vlečka n = nákladní nz = nákladní a zastávka z = zastávka z1 = zastávka s jednostranným nástupem na víceokrajových tratích = vyznačení polohy výpravní budovy, na víceokrajové trati v zastávce s jednostranným nástupem vyznačení směru výstupu cestujících = trať provozovaná podle předpisu ČD D3 = sídlo dráhových dispečera nebo dispozičního výpravčího na tratích D3		<b>VYSVĚTLIVKY KE SLOUPCÍ 2</b> Druh bezpečnostního zařízení (viz svazek posádky) = telefontické dopravní zařízení = potvrdovací blok = automatický blok = mazanostní blok, v němž je dývočena = trať vleku proti směru jízdy		<b>VLAKY OSOBNÍ DOPRAVY</b> = EC, IC, E, R, Sp pravidelné = Os Vlaky, které jedou podle potřeby, jsou vyznačeny příslušným typem čáry čarokvové. = Sv		<b>VLAKY NÁKLADNÍ DOPRAVY</b> = Nex = Ra = ostatní = přípravní cestující Vlaky, které jedou podle potřeby, jsou vyznačeny příslušným typem čáry čarokvové. = končí nebo vychází vlak		<b>LOKOMOTIVNÍ VLAKY</b> = Lv Trasy rušičích vlaků jsou vyznačeny červeně.		Význam jednotlivých značek: = vlak jede po nesprávné koleji = vlak jede po druhé koleji nebo proti správnému směru (minutová káva v červeném kruhu) = při jízdě rušičko vlaku jsou směřována příslušná ustanovení osobního železničního řádu = podřížení kily znamená o půl minuty více		= pracovní dny = nečíslo a slásem uznané svátky = číslo vyjádří kalendářní dny pozitiva se značkou = pondělí = úterý = středa = čtvrtek = pátek = sobota = neděle Značka 23 znamená, že na tento den připadá svátek. = vyuka služby dopravních zaměstnanců = vyuka služby dopravních zaměstnanců jen v některé dny		NÁZEV DOPRAVY KATEGORIE DOPRAVY ČÍSLO PLACHTY DĚLNÍČEK DĚLNÍČEK	

Mariánské Lázně - Karlovy Vary dol.n.



Krásný Jez - Nové Sedlo u Lokte

