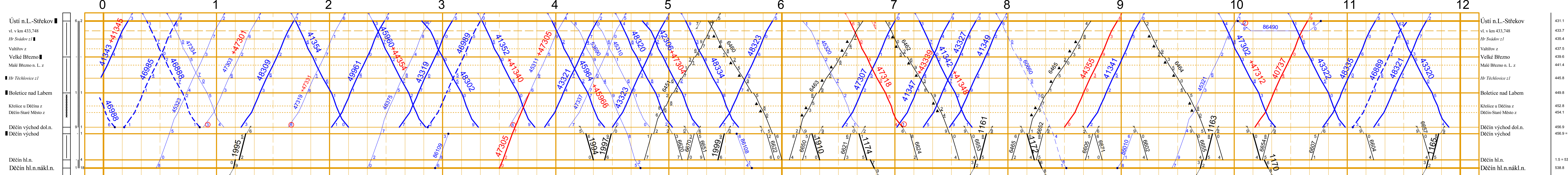
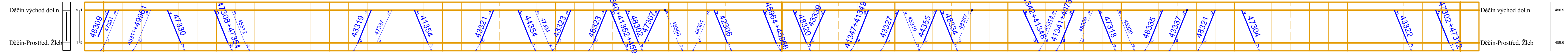


VÝZNĚTLIVÝ KE SLOUPČÍM 1 a 4 Vp = výhled H: AH = hradi, automatické hradi H: H = hradi Ob = obočka V = vlečka n = nákladní z = zastávka		VÝZNĚTLIVÝ KE SLOUPČÍM 2 Druh tratě (souběžné vedení): - - - - - = samostatné vedení - - - - - = polostanovištní blok - - - - - = automatický blok - - - - - = samostatný blok v rámci původní železniční tratě - - - - - = samostatný blok v rámci původní železniční tratě		VLAKY OSOBNÍ DOPRAVY - - - - - = Ex, R, Sp - - - - - = Os - - - - - = Pr, Mi, Vied, St, Z - - - - - = Sv - - - - - = Sv		VLAKY NÁKLADNÍ DOPRAVY - - - - - = Ne - - - - - = P, Mi, Vied, St, Z - - - - - = Sv - - - - - = Sv		Význam dráhových značek - - - - - = vlak jede po neoprávněné koleji - - - - - = vlak jede po nulu koleji nebo proti směru jízdy - - - - - = vlak jede po nulu koleji nebo proti směru jízdy - - - - - = vlak jede po nulu koleji nebo proti směru jízdy - - - - - = vlak jede po nulu koleji nebo proti směru jízdy		Význam dráhových značek - - - - - = vlak jede po neoprávněné koleji - - - - - = vlak jede po nulu koleji nebo proti směru jízdy - - - - - = vlak jede po nulu koleji nebo proti směru jízdy - - - - - = vlak jede po nulu koleji nebo proti směru jízdy		Význam dráhových značek - - - - - = vlak jede po neoprávněné koleji - - - - - = vlak jede po nulu koleji nebo proti směru jízdy - - - - - = vlak jede po nulu koleji nebo proti směru jízdy - - - - - = vlak jede po nulu koleji nebo proti směru jízdy	
--	--	--	--	--	--	--	--	--	--	---	--	---	--

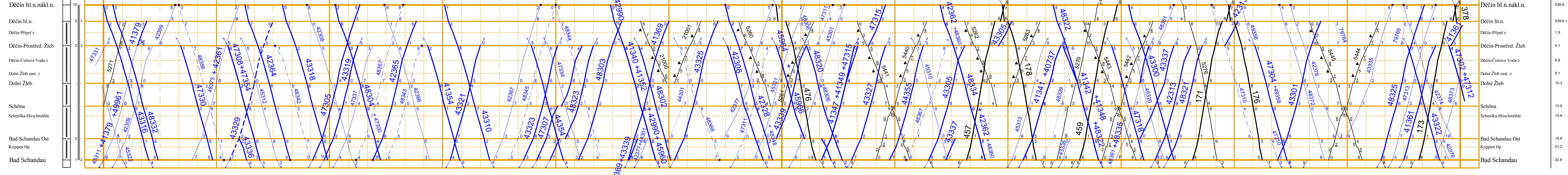
Ústí n.L.-Střekov - Děčín hl.n.nákl.n.



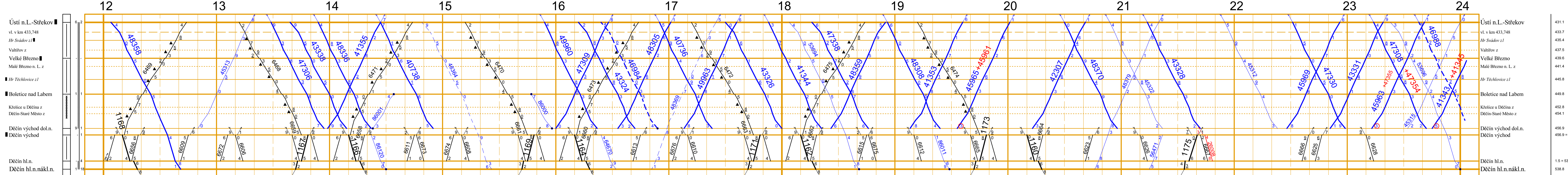
Děčín východ dol.n. - Děčín-Prostřední Žleb



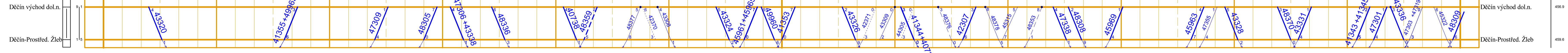
Děčín hl.n.nákl.n. - Bad Schandau



Ústí n.L.-Střekov - Děčín hl.n.nákl.n.



Děčín východ dol.n. - Děčín-Prostřední Žleb



Děčín hl.n.nákl.n. - Bad Schandau

