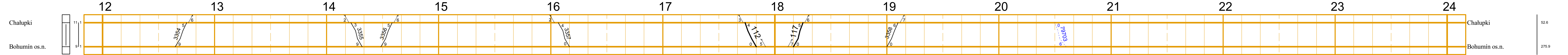
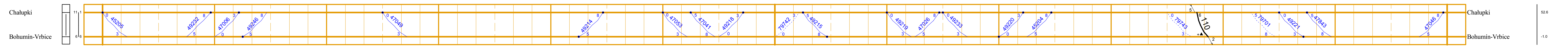


<p>VÝVOZOVÉ ZNAČKY KE SLOUPICÍ</p> <p>H: M: = hradi, automatické hradi H: = hradi O: = obočka V: = vložka N: = náskok Z: = zastávka</p>	<p>VÝVOZOVÉ ZNAČKY KE SLOUPICÍ</p> <p>D: = dvojitá kolej S: = samostatná kolej B: = bloková kolej P: = přepravní kolej Z: = zastávka</p>	<p>VÝVOZOVÉ ZNAČKY KE SLOUPICÍ</p> <p>z = zastávka z = zastávka s pohyblivým nástupištěm na víceúsečkových tratích z = zastávka s pohyblivým nástupištěm ve stanicích, kde nastupují při nástupu a výstupu přímými vlaky, na vybraných tratích s zastávkou s pohyblivým nástupištěm výhledově výhledově výhledově</p>	<p>VÝVOZOVÉ ZNAČKY KE SLOUPICÍ</p> <p>Ex, R, Sp = pravidelné Os = výhledově pravidelné V: = výhledově pravidelné, jsou vyznačeny příslušným typem vlaku Sv = pravidelné</p>	<p>VÝVOZOVÉ ZNAČKY KE SLOUPICÍ</p> <p>Ne = pravidelné P, M, M, V, S, S, S, S = pravidelné V: = výhledově pravidelné, jsou vyznačeny příslušným typem vlaku K = pravidelné</p>	<p>Význam dalších značek</p> <p>— = vlak jede po neopracované koleji — = vlak jede po nulu koleji nebo protisměrně směrem (1) = příhradová kolej s čarovanou tratí (2) = příhradová kolej s čarovanou tratí (3) = příhradová kolej s čarovanou tratí</p>	<p>Význam dalších značek</p> <p>▲ = polovina minuty ▲ = zastávka jen pro výstup ▲ = zastávka jen v dopravních obdobích ▲ = zastávka jen v dopravních obdobích ▲ = zastávka jen v dopravních obdobích</p>	<p>Význam dalších značek</p> <p>⊗ = zastávka ⊗ = zastávka ⊗ = zastávka ⊗ = zastávka</p>
---	---	--	---	---	---	---	---

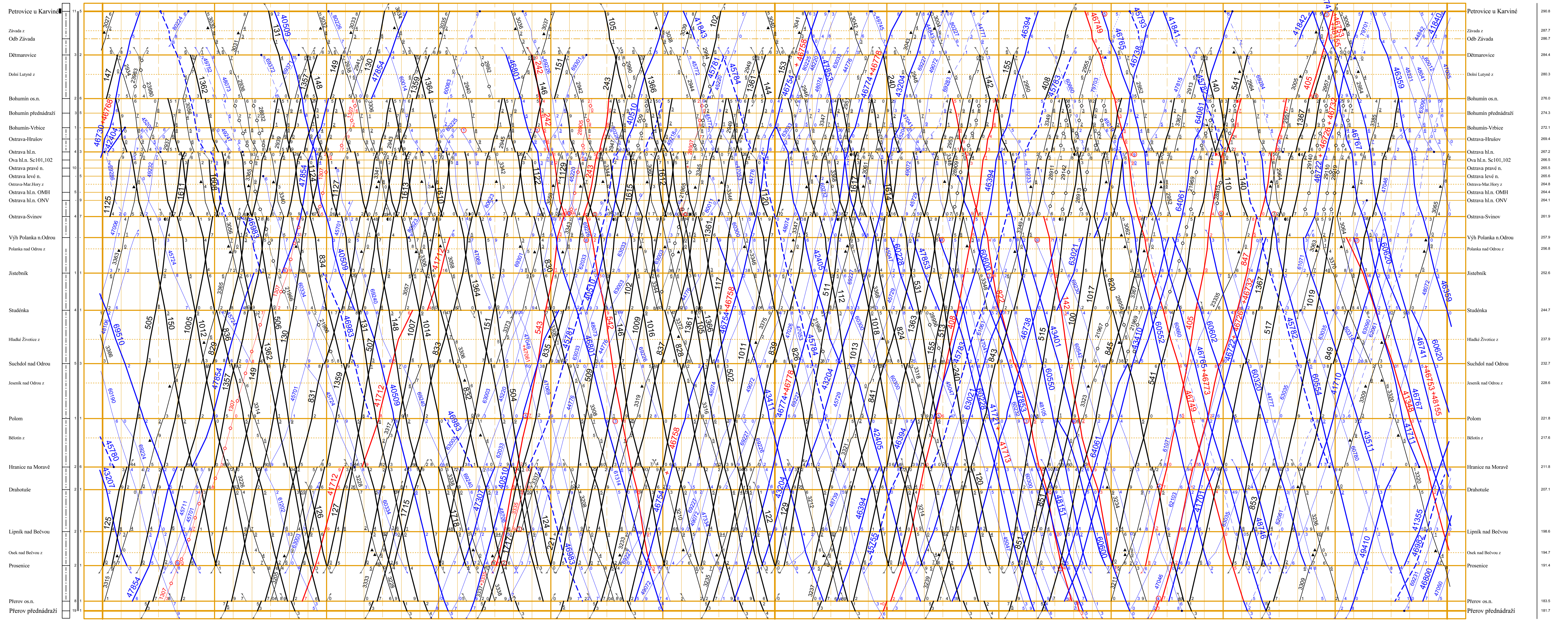
Chatulpi - Bohumín os.n.



Chatulpi - Bohumín-Vrbice



Petrovice u Karviné - Přerov přednádraží



Hranice na Moravě - Drahotuše

