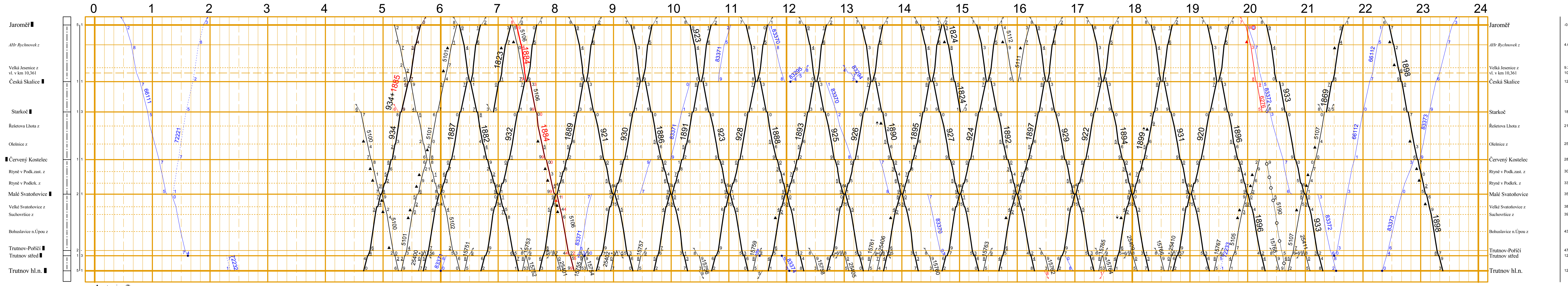
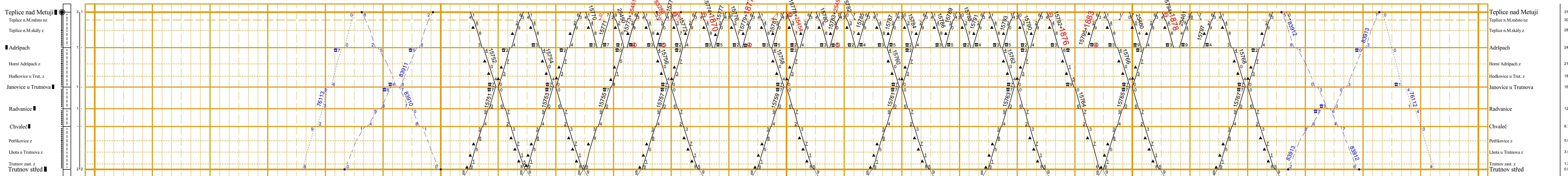


1	2	3	4	5	6	7	8	9	10	11	12	13	14	15	16	17	18	19	20	21	22	23	24						
<p>VÝSTŘELKY KE SLOUPČÍM 1 a 4</p> <p>Vyh = výhybník</p> <p>H, AH = hradiš, automatické hradiš</p> <p>HE = náleha</p> <p>Ob = obočka</p> <p>VI = vlečka</p> <p>n = nákladní</p> <p>nz = nákladní a zastávka</p>			<p>VÝSTŘELKY KE SLOUPČÍ 2</p> <p>Druh traťového zabezpečovacího zařízení (ve směru soustavy):</p> <p>— = telefonické dorozumívání</p> <p>— = poloautomatický blok</p> <p>— = automatický blok (včetně automatického hradiš)</p> <p>— = neoznačený úsek v soustavě, na němž jsou organizovány jízdy vlaků (po nasazení kolejí)</p>			<p>VLAŠKY OSOBNÍ DOPRAVY</p> <p>— = Ex, R, Sp } pravidelné</p> <p>— = Os } pravidelné</p> <p>Vlaky, které jedou podle potřeby, jsou vyznačeny příslušným typem čarý čarou.</p> <p>— = Sv</p>			<p>VLAŠKY NÁKLADNÍ DOPRAVY</p> <p>— = Nax</p> <p>— = Pr, Me, Vleč, Služ } pravidelné</p> <p>Vlaky, které jedou podle potřeby, jsou vyznačeny příslušným typem čarý čarou.</p> <p>— = Koneč nebo výchozí vlak</p> <p>— = Lv</p>			<p>Trasy vlaků v rámci všech druhů jsou vyznačeny červeně, číselní řada se nepoužívá</p>			<p>Význam dalších značek:</p> <p>— = vlak jede po nesprávné koleji</p> <p>— = vlak jede po nutě koleji nebo proti předpřímé dráze</p> <p>⊙ (vymazaná čísla v číselném trojúhelníku) = při jízdě vlaku jsou směřovaná příslušná ustanovení Přílohy k Tabulkám traťových poměrů</p> <p>⊙ = podřízené kódy znamená o půl minuty více</p>			<p>▲ = pobyt tratičtí nad půl minuty</p> <p>▲ = zastávka jen pro výstup</p> <p>▲ = zastávka jen pro nástup</p> <p>▲ = zastávka jen pro výstup a nástup</p> <p>▲ = nezveřejněné zastávkové vlaky s přípravou cestujících u odcházejícího zabezpečovacího zařízení</p> <p>▲ = výuka dopravní služby jen v některé dny</p>			<p>✖ = pracovní dny</p> <p>✖ = neděle a svátek uznané svátky</p> <p>✖ = je-li třeba vyjádřit kalendářní dny používá se značka</p> <p>⊙ = v období až poslední</p> <p>⊙ = značka čísel 1 v příloze, že na tento den příslušná státní svátek</p>			<p>Název dopravce vybraných stanic a zastávek</p>			<p>5</p>		

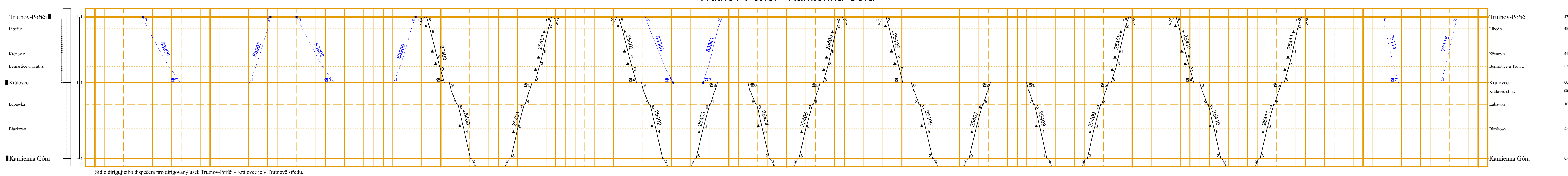
Jaroměř - Trutnov hl.n.



Teplice nad Metují - Trutnov střed



Trutnov-Poříčí - Kamienna Góra



Královec - Žacléř

