










8a. UMÍSTĚNÍ ZAŘÍZENÍ A NÁVĚSTÍ PRO ELEKTRICKÝ PROVOZZačátek trati: **Petrovice u K.st.hr.** (km 292,602)Konec trati: **Dětmorovice** (km 284,360)Platí pro úsek: **Zebrzydowice - Dětmorovice**

Od začátku trati		km	Od konce trati	
Koleje	Návěst, zařízení		Návěst, zařízení	Koleje
1	2	3	4	5
Zebrzydowice				
1., 2.		292,750		1., 2.
	Spínací stanice	292,600	Spínací stanice	
1., 2.		292,514		1., 2.
1., 2.		292,471		
Petrovice u Karviné				
1., 2.	 (indikátor)	285,442		1., 2.
	Napájecí stanice	285,329	Napájecí stanice	
1., 2.		285,261	 (indikátor)	1., 2.
Dětmorovice				