

9. ZÁKLADNÍ PROVOZNÍ ÚDAJE PRO JÍZDU VLAKU**Platí pro vlaky jedoucí podle rychlostníků N DOLNÍ a R**Začátek trati: **Třebovice v Čechách** (km 6,232)Konec trati: **Česká Třebová odj.sk.** (km 1,615)Platí pro úsek: **Třebovice v Čechách - Č.Třebová odj.sk.**Platí pro jízdu: **od začátku ke konci trati**Platí pro koleje: **4., traťovou** (Třebovice v Čechách - Č.Třebová odj.sk.)Rozhodný spád ve směru Třebovice v Čechách - Č.Třebová odj.sk.: **17 ‰**Nejvyšší traťová rychlost: **40 km/h** (Třebovice v Čechách - Č.Třebová odj.sk.)Zábrzdná vzdálenost: **400 m** (Třebovice v Čechách - Č.Třebová odj.sk.)Provozní směr: **-**Organizování drážní dopravy dle: **SŽDC D1**Dispečerská pracoviště: **CDP Přerov: Třebovice v Čechách****Největší povolená délka vlaku****-**Trakční soustava: **3 kV DC** (Třebovice v Čechách - Č.Třebová odj.sk.)

Zákaz rekuperace:

Rádiové spojení základní: **GSM-R** (Třebovice v Čechách - Č.Třebová odj.sk.)Rádiové spojení náhradní: **Nevybaveno** (Třebovice v Čechách - Č.Třebová odj.sk.)Rádiové spojení nouzové: **VOS - S12** (Třebovice v Čechách - Č.Třebová odj.sk.); **GSM** (Třebovice v Čechách - Č.Třebová odj.sk.)

TZZ/ VZ	SZZ/ PZZ	Zařízení, místo, ...	km	Kolej 4	Poznámky	% /Tř.
1	2	3	4	5	6	7
3AB	DOZ	Třebovice v Čechách	6,232		0,017 \equiv 5,348 (TTP 309A)\$6,232 \equiv 7,790 (TTP 309D)\$6,232 \equiv 76,605 (TTP 314E)	
		TL	6,334	60		
			0,002	40		
			0,845			
			0,899			
			1,080			
			1,100	30	\cap	
3AH		Č.Třebová vjezd.sk.	2,313		2,580 \equiv 0,000 (TTP k.90)	
	k	P6484	0,033			
	k	P6486	1,065			
	k	P6487	1,185			
			1,575	40		
	k	P6488	1,696			
3AH		Č.Třebová odj.sk.	1,615			

≥ 13,25-

9. ZÁKLADNÍ PROVOZNÍ ÚDAJE PRO JÍZDU VLAKU**Platí pro vlaky jedoucí podle rychlostníků N DOLNÍ a R**Začátek trati: **Třebovice v Čechách** (km 6,232)Konec trati: **Česká Třebová odj.sk.** (km 1,615)Platí pro úsek: **Třebovice v Čechách - Č.Třebová odj.sk.**Platí pro jízdu: **od konce k začátku trati**Platí pro koleje: **4., traťovou** (Třebovice v Čechách - Č.Třebová odj.sk.)Rozhodný spád ve směru Č.Třebová odj.sk. - Třebovice v Čechách: **0 ‰**Nejvyšší traťová rychlost: **40 km/h** (Třebovice v Čechách - Č.Třebová odj.sk.)Zábrzdňá vzdálenost: **400 m** (Třebovice v Čechách - Č.Třebová odj.sk.)

Provozní směr: -



Organizování drážní dopravy dle: **SŽDC D1**Dispečerská pracoviště: **CDP Přerov: Třebovice v Čechách****Největší povolená délka vlaku**

-

Trakční soustava: **3 kV DC** (Třebovice v Čechách - Č.Třebová odj.sk.)

Zákaz rekuperace:

Rádiové spojení základní: **GSM-R** (Třebovice v Čechách - Č.Třebová odj.sk.)Rádiové spojení náhradní: **Nevybaveno** (Třebovice v Čechách - Č.Třebová odj.sk.)Rádiové spojení nouzové: **VOS - S12** (Třebovice v Čechách - Č.Třebová odj.sk.); **GSM** (Třebovice v Čechách - Č.Třebová odj.sk.)

TZZ/ VZ	SZZ/ PZZ	Zařízení, místo, ...	km	Kolej 4	Poznámky	% _{od} /Tř.
1	2	3	4	5	6	7
3AH		Č.Třebová odj.sk.	1,615			
	k	P6488	1,696	30	n	0/V-VI
			1,575			
	k	P6487	1,185			
	k	P6486	1,065			
		Př3KS	0,880			
3AH	k	3KS	0,180			
		P6484	0,033			
		Č.Třebová vjezd.sk.	2,313			
		PřTS	1,063			
			1,060			
			0,880			
		TS	0,263			
3AB	DOZ	Třebovice v Čechách	6,232	50		
			5,348			

9. ZÁKLADNÍ PROVOZNÍ ÚDAJE PRO JÍZDU VLAKU**Platí pro vlaky jedoucí podle rychlostníků N HORNÍ a R**Začátek trati: **Třebovice v Čechách** (km 6,232)Konec trati: **Česká Třebová odj.sk.** (km 1,615)Platí pro úsek: **Třebovice v Čechách - Č.Třebová odj.sk.**Platí pro jízdu: **od začátku ke konci trati**Platí pro koleje: **4., traťovou** (Třebovice v Čechách - Č.Třebová odj.sk.)Rozhodný spád ve směru Třebovice v Čechách - Č.Třebová odj.sk.: **17 ‰**Nejvyšší traťová rychlost: **40 km/h** (Třebovice v Čechách - Č.Třebová odj.sk.)Zábrzdná vzdálenost: **400 m** (Třebovice v Čechách - Č.Třebová odj.sk.)

Provozní směr: -

Organizování drážní dopravy dle: **SŽDC D1**Dispečerská pracoviště: **CDP Přerov: Třebovice v Čechách****Největší povolená délka vlaku**

-

Trakční soustava: **3 kV DC** (Třebovice v Čechách - Č.Třebová odj.sk.)

Zákaz rekuperace:

Rádiové spojení základní: **GSM-R** (Třebovice v Čechách - Č.Třebová odj.sk.)Rádiové spojení náhradní: **Nevybaveno** (Třebovice v Čechách - Č.Třebová odj.sk.)Rádiové spojení nouzové: **VOS - S12** (Třebovice v Čechách - Č.Třebová odj.sk.); **GSM** (Třebovice v Čechách - Č.Třebová odj.sk.)

TZZ/ VZ	SZZ/ PZZ	Zařízení, místo, ...	km	Kolej 4	Poznámky	% /Tř.
1	2	3	4	5	6	7
3AB	DOZ	Třebovice v Čechách	6,232		0,017 \equiv 5,348 (TTP 309A)\$6,232 \equiv 7,790 (TTP 309D)\$6,232 \equiv 76,605 (TTP 314E)	
		TL	6,334	(60)		
			0,002	(40)		
			0,845			
			0,899			
			1,080			
			1,100	(30)	\cap	
3AH		Č.Třebová vjezd.sk.	2,313		2,580 \equiv 0,000 (TTP k.90)	
	k	P6484	0,033			
	k	P6486	1,065			
	k	P6487	1,185			
			1,575	(40)		
	k	P6488	1,696			
3AH		Č.Třebová odj.sk.	1,615			

≥ 13,2‰

9. ZÁKLADNÍ PROVOZNÍ ÚDAJE PRO JÍZDU VLAKU**Platí pro vlaky jedoucí podle rychlostníků N HORNÍ a R**Začátek trati: **Třebovice v Čechách** (km 6,232)Konec trati: **Česká Třebová odj.sk.** (km 1,615)Platí pro úsek: **Třebovice v Čechách - Č.Třebová odj.sk.**Platí pro jízdu: **od konce k začátku trati**Platí pro koleje: **4., traťovou** (Třebovice v Čechách - Č.Třebová odj.sk.)Rozhodný spád ve směru Č.Třebová odj.sk. - Třebovice v Čechách: **0 ‰**Nejvyšší traťová rychlost: **40 km/h** (Třebovice v Čechách - Č.Třebová odj.sk.)Zábrzdňá vzdálenost: **400 m** (Třebovice v Čechách - Č.Třebová odj.sk.)

Provozní směr: -



Organizování drážní dopravy dle: **SŽDC D1**Dispečerská pracoviště: **CDP Přerov: Třebovice v Čechách****Největší povolená délka vlaku**

-

Trakční soustava: **3 kV DC** (Třebovice v Čechách - Č.Třebová odj.sk.)

Zákaz rekuperace:

Rádiové spojení základní: **GSM-R** (Třebovice v Čechách - Č.Třebová odj.sk.)Rádiové spojení náhradní: **Nevybaveno** (Třebovice v Čechách - Č.Třebová odj.sk.)Rádiové spojení nouzové: **VOS - S12** (Třebovice v Čechách - Č.Třebová odj.sk.); **GSM** (Třebovice v Čechách - Č.Třebová odj.sk.)

TZZ/ VZ	SZZ/ PZZ	Zařízení, místo, ...	km	Kolej 4	Poznámky	% _{od} /Tř.
1	2	3	4	5	6	7
3AH		Č.Třebová odj.sk.	1,615			
	k	P6488	1,696	(30)	n	0/-/VI
			1,575			
	k	P6487	1,185			
	k	P6486	1,065			
		Př3KS	0,880			
3AH	k	3KS	0,180	(50)		
		P6484	0,033			
		Č.Třebová vjezd.sk.	2,313			
		PřTS	1,063			
			1,060			
			0,880			
3AB	DOZ	TS	0,263			
		Třebovice v Čechách	6,232			
			5,348			

9. ZÁKLADNÍ PROVOZNÍ ÚDAJE PRO JÍZDU VLAKU**Platí pro vlaky jedoucí podle rychlostníků 3 a R**Začátek trati: **Třebovice v Čechách** (km 6,232)Konec trati: **Česká Třebová odj.sk.** (km 1,615)Platí pro úsek: **Třebovice v Čechách - Č.Třebová odj.sk.**Platí pro jízdu: **od začátku ke konci trati**Platí pro koleje: **4., traťovou** (Třebovice v Čechách - Č.Třebová odj.sk.)Rozhodný spád ve směru Třebovice v Čechách - Č.Třebová odj.sk.: **17 ‰**Nejvyšší traťová rychlost: **40 km/h** (Třebovice v Čechách - Č.Třebová odj.sk.)Zábrzdná vzdálenost: **400 m** (Třebovice v Čechách - Č.Třebová odj.sk.)

Provozní směr: -

Organizování drážní dopravy dle: **SŽDC D1**Dispečerská pracoviště: **CDP Přerov: Třebovice v Čechách****Největší povolená délka vlaku**

-

Trakční soustava: **3 kV DC** (Třebovice v Čechách - Č.Třebová odj.sk.)

Zákaz rekuperace:

Rádiové spojení základní: **GSM-R** (Třebovice v Čechách - Č.Třebová odj.sk.)Rádiové spojení náhradní: **Nevybaveno** (Třebovice v Čechách - Č.Třebová odj.sk.)Rádiové spojení nouzové: **VOS - S12** (Třebovice v Čechách - Č.Třebová odj.sk.); **GSM** (Třebovice v Čechách - Č.Třebová odj.sk.)

TZZ/ VZ	SZZ/ PZZ	Zařízení, místo, ...	km	Kolej 4	Poznámky	% /Tř.
1	2	3	4	5	6	7
3AB	DOZ	Třebovice v Čechách	6,232		0,017 \equiv 5,348 (TTP 309A)\$6,232 \equiv 7,790 (TTP 309D)\$6,232 \equiv 76,605 (TTP 314E)	
		TL	6,334	(60)		
			0,002	(40)		
			0,845			
			0,899			
			1,080			
			1,100	(30)	\cap	
3AH		Č.Třebová vjezd.sk.	2,313		2,580 \equiv 0,000 (TTP k.90)	
	k	P6484	0,033			
	k	P6486	1,065			
	k	P6487	1,185			
			1,575	(40)		
	k	P6488	1,696			
3AH		Č.Třebová odj.sk.	1,615			

≥ 13,2‰

9. ZÁKLADNÍ PROVOZNÍ ÚDAJE PRO JÍZDU VLAKU**Platí pro vlaky jedoucí podle rychlostníků 3 a R**Začátek trati: **Třebovice v Čechách** (km 6,232)Konec trati: **Česká Třebová odj.sk.** (km 1,615)Platí pro úsek: **Třebovice v Čechách - Č.Třebová odj.sk.**Platí pro jízdu: **od konce k začátku trati**Platí pro koleje: **4., traťovou** (Třebovice v Čechách - Č.Třebová odj.sk.)Rozhodný spád ve směru Č.Třebová odj.sk. - Třebovice v Čechách: **0 ‰**Nejvyšší traťová rychlost: **40 km/h** (Třebovice v Čechách - Č.Třebová odj.sk.)Zábrzdňá vzdálenost: **400 m** (Třebovice v Čechách - Č.Třebová odj.sk.)

Provozní směr: -



Organizování drážní dopravy dle: **SŽDC D1**Dispečerská pracoviště: **CDP Přerov: Třebovice v Čechách****Největší povolená délka vlaku**

-

Trakční soustava: **3 kV DC** (Třebovice v Čechách - Č.Třebová odj.sk.)

Zákaz rekuperace:

Rádiové spojení základní: **GSM-R** (Třebovice v Čechách - Č.Třebová odj.sk.)Rádiové spojení náhradní: **Nevybaveno** (Třebovice v Čechách - Č.Třebová odj.sk.)Rádiové spojení nouzové: **VOS - S12** (Třebovice v Čechách - Č.Třebová odj.sk.); **GSM** (Třebovice v Čechách - Č.Třebová odj.sk.)

TZZ/ VZ	SZZ/ PZZ	Zařízení, místo, ...	km	Kolej 4	Poznámky	% _{od} /Tř.
1	2	3	4	5	6	7
3AH		Č.Třebová odj.sk.	1,615			
	k	P6488	1,696	(30)	n	0/V-VI
			1,575			
	k	P6487	1,185			
	k	P6486	1,065			
		Př3KS	0,880			
3AH	k	3KS	0,180	(50)		
		P6484	0,033			
		Č.Třebová vjezd.sk.	2,313			
		PřTS	1,063			
			1,060			
			0,880			
3AB	DOZ	TS	0,263			
		Třebovice v Čechách	6,232			
			5,348			

9. ZÁKLADNÍ PROVOZNÍ ÚDAJE PRO JÍZDU VLAKU**Platí pro vlaky jedoucí podle rychlostníků NS a R**Začátek trati: **Třebovice v Čechách** (km 6,232)Konec trati: **Česká Třebová odj.sk.** (km 1,615)Platí pro úsek: **Třebovice v Čechách - Č.Třebová odj.sk.**Platí pro jízdu: **od začátku ke konci trati**Platí pro koleje: **4., traťovou** (Třebovice v Čechách - Č.Třebová odj.sk.)Rozhodný spád ve směru Třebovice v Čechách - Č.Třebová odj.sk.: **17 ‰**Nejvyšší traťová rychlost: **40 km/h** (Třebovice v Čechách - Č.Třebová odj.sk.)Zábrzdná vzdálenost: **400 m** (Třebovice v Čechách - Č.Třebová odj.sk.)

Provozní směr: -

Organizování drážní dopravy dle: **SŽDC D1**Dispečerská pracoviště: **CDP Přerov: Třebovice v Čechách****Největší povolená délka vlaku**

-

Trakční soustava: **3 kV DC** (Třebovice v Čechách - Č.Třebová odj.sk.)

Zákaz rekuperace:

Rádiové spojení základní: **GSM-R** (Třebovice v Čechách - Č.Třebová odj.sk.)Rádiové spojení náhradní: **Nevybaveno** (Třebovice v Čechách - Č.Třebová odj.sk.)Rádiové spojení nouzové: **VOS - S12** (Třebovice v Čechách - Č.Třebová odj.sk.); **GSM** (Třebovice v Čechách - Č.Třebová odj.sk.)

TZZ/ VZ	SZZ/ PZZ	Zařízení, místo, ...	km	Kolej 4	Poznámky	% /Tř.
1	2	3	4	5	6	7
3AB	DOZ	Třebovice v Čechách	6,232		0,017 \equiv 5,348 (TTP 309A)\$6,232 \equiv 7,790 (TTP 309D)\$6,232 \equiv 76,605 (TTP 314E)	
		TL	6,334	(60)		
			0,002	(40)		
			0,845			
			0,899			
			1,080			
			1,100	(30)	\cap	
3AH		Č.Třebová vjezd.sk.	2,313		2,580 \equiv 0,000 (TTP k.90)	
	k	P6484	0,033			
	k	P6486	1,065			
	k	P6487	1,185			
			1,575	(40)		
	k	P6488	1,696			
3AH		Č.Třebová odj.sk.	1,615			

≥ 13,2‰

9. ZÁKLADNÍ PROVOZNÍ ÚDAJE PRO JÍZDU VLAKU**Platí pro vlaky jedoucí podle rychlostníků NS a R**Začátek trati: **Třebovice v Čechách** (km 6,232)Konec trati: **Česká Třebová odj.sk.** (km 1,615)Platí pro úsek: **Třebovice v Čechách - Č.Třebová odj.sk.**Platí pro jízdu: **od konce k začátku trati**Platí pro koleje: **4., traťovou** (Třebovice v Čechách - Č.Třebová odj.sk.)Rozhodný spád ve směru Č.Třebová odj.sk. - Třebovice v Čechách: **0 ‰**Nejvyšší traťová rychlost: **40 km/h** (Třebovice v Čechách - Č.Třebová odj.sk.)Zábrzdňá vzdálenost: **400 m** (Třebovice v Čechách - Č.Třebová odj.sk.)

Provozní směr: -



Organizování drážní dopravy dle: **SŽDC D1**Dispečerská pracoviště: **CDP Přerov: Třebovice v Čechách****Největší povolená délka vlaku**

-

Trakční soustava: **3 kV DC** (Třebovice v Čechách - Č.Třebová odj.sk.)

Zákaz rekuperace:

Rádiové spojení základní: **GSM-R** (Třebovice v Čechách - Č.Třebová odj.sk.)Rádiové spojení náhradní: **Nevybaveno** (Třebovice v Čechách - Č.Třebová odj.sk.)Rádiové spojení nouzové: **VOS - S12** (Třebovice v Čechách - Č.Třebová odj.sk.); **GSM** (Třebovice v Čechách - Č.Třebová odj.sk.)

TZZ/ VZ	SZZ/ PZZ	Zařízení, místo, ...	km	Kolej 4	Poznámky	% _{od} /Tř.
1	2	3	4	5	6	7
3AH		Č.Třebová odj.sk.	1,615			
	k	P6488	1,696	(30)	n	0/V-VI
			1,575			
	k	P6487	1,185			
	k	P6486	1,065			
		Př3KS	0,880			
3AH	k	3KS	0,180	(50)		
		P6484	0,033			
		Č.Třebová vjezd.sk.	2,313			
		PřTS	1,063			
			1,060			
			0,880			
3AB	DOZ	TS	0,263			
		Třebovice v Čechách	6,232			
			5,348			

9. ZÁKLADNÍ PROVOZNÍ ÚDAJE PRO JÍZDU VLAKU**Platí pro vlaky jedoucí podle rychlostníků N HORNÍ (18t) a R**Začátek trati: **Třebovice v Čechách** (km 6,232)Konec trati: **Česká Třebová odj.sk.** (km 1,615)Platí pro úsek: **Třebovice v Čechách - Č.Třebová odj.sk.**Platí pro jízdu: **od začátku ke konci trati**Platí pro koleje: **4., traťovou** (Třebovice v Čechách - Č.Třebová odj.sk.)Rozhodný spád ve směru Třebovice v Čechách - Č.Třebová odj.sk.: **17 ‰**Nejvyšší traťová rychlost: **40 km/h** (Třebovice v Čechách - Č.Třebová odj.sk.)Zábrzdná vzdálenost: **400 m** (Třebovice v Čechách - Č.Třebová odj.sk.)

Provozní směr: -

Organizování drážní dopravy dle: **SŽDC D1**Dispečerská pracoviště: **CDP Přerov: Třebovice v Čechách****Největší povolená délka vlaku**

-

Trakční soustava: **3 kV DC** (Třebovice v Čechách - Č.Třebová odj.sk.)

Zákaz rekuperace:

Rádiové spojení základní: **GSM-R** (Třebovice v Čechách - Č.Třebová odj.sk.)Rádiové spojení náhradní: **Nevybaveno** (Třebovice v Čechách - Č.Třebová odj.sk.)Rádiové spojení nouzové: **VOS - S12** (Třebovice v Čechách - Č.Třebová odj.sk.); **GSM** (Třebovice v Čechách - Č.Třebová odj.sk.)

TZZ/ VZ	SZZ/ PZZ	Zařízení, místo, ...	km	Kolej 4	Poznámky	% /Tř.
1	2	3	4	5	6	7
3AB	DOZ	Třebovice v Čechách	6,232		0,017 \equiv 5,348 (TTP 309A)\$6,232 \equiv 7,790 (TTP 309D)\$6,232 \equiv 76,605 (TTP 314E)	
		TL	6,334	(60)		
			0,002	(40)		
			0,845			
			0,899			
			1,080			
			1,100	(30)	\cap	
3AH		Č.Třebová vjezd.sk.	2,313		2,580 \equiv 0,000 (TTP k.90)	
	k	P6484	0,033			
	k	P6486	1,065			
	k	P6487	1,185			
			1,575	(40)		
	k	P6488	1,696			
3AH		Č.Třebová odj.sk.	1,615			

≥ 13,2‰

9. ZÁKLADNÍ PROVOZNÍ ÚDAJE PRO JÍZDU VLAKU**Platí pro vlaky jedoucí podle rychlostníků N HORNÍ (18t) a R**Začátek trati: **Třebovice v Čechách** (km 6,232)Konec trati: **Česká Třebová odj.sk.** (km 1,615)Platí pro úsek: **Třebovice v Čechách - Č.Třebová odj.sk.**Platí pro jízdu: **od konce k začátku trati**Platí pro koleje: **4., traťovou** (Třebovice v Čechách - Č.Třebová odj.sk.)Rozhodný spád ve směru Č.Třebová odj.sk. - Třebovice v Čechách: **0 ‰**Nejvyšší traťová rychlost: **40 km/h** (Třebovice v Čechách - Č.Třebová odj.sk.)Zábrzdňá vzdálenost: **400 m** (Třebovice v Čechách - Č.Třebová odj.sk.)

Provozní směr: -



Organizování drážní dopravy dle: **SŽDC D1**Dispečerská pracoviště: **CDP Přerov: Třebovice v Čechách****Největší povolená délka vlaku**

-

Trakční soustava: **3 kV DC** (Třebovice v Čechách - Č.Třebová odj.sk.)

Zákaz rekuperace:

Rádiové spojení základní: **GSM-R** (Třebovice v Čechách - Č.Třebová odj.sk.)Rádiové spojení náhradní: **Nevybaveno** (Třebovice v Čechách - Č.Třebová odj.sk.)Rádiové spojení nouzové: **VOS - S12** (Třebovice v Čechách - Č.Třebová odj.sk.); **GSM** (Třebovice v Čechách - Č.Třebová odj.sk.)

TZZ/ VZ	SZZ/ PZZ	Zařízení, místo, ...	km	Kolej 4	Poznámky	% _{od} /Tř.
1	2	3	4	5	6	7
3AH		Č.Třebová odj.sk.	1,615			
	k	P6488	1,696	(30)	n	0/V-VI
			1,575			
	k	P6487	1,185			
	k	P6486	1,065			
		Př3KS	0,880			
3AH	k	3KS	0,180	(50)		
		P6484	0,033			
		Č.Třebová vjezd.sk.	2,313			
		PřTS	1,063			
			1,060			
			0,880			
3AB	DOZ	TS	0,263			
		Třebovice v Čechách	6,232			
			5,348			