




8a. UMÍSTĚNÍ ZAŘÍZENÍ A NÁVĚSTÍ PRO ELEKTRICKÝ PROVOZ

Č.Třebová odjezdová				
Začátek trati:	skupina		(km 245,878)	
Konec trati:	Odb. Parník		(km 249,074)	
Platí pro úsek: Č.Třebová odj.sk. - Odb Parník				
Od začátku trati		km	Od konce trati	
Koleje	Návěst, zařízení		Návěst, zařízení	Koleje
1	2	3	4	5
Č.Třebová odj.sk.				
4.	 (5,17)	246,900		4.
4.		247,600	 (5,17)	4.
4.	 (indikátor)	248,970		4.
Odb Parník				
	Spínací stanice	249,000	Spínací stanice	