









































**8a. UMÍSTĚNÍ ZAŘÍZENÍ A NÁVĚSTÍ PRO ELEKTRICKÝ PROVOZ**Začátek trati: **Chomutov** (km 64,693)Konec trati: **Cheb** (km 237,252)Platí pro úsek: **Chomutov - Cheb**

Od začátku trati		km	Od konce trati	
Koleje	Návěst, zařízení		Návěst, zařízení	Koleje
1	2	3	4	5
<b>Chomutov St.2</b>				
1., 2.	 (indikátor)	126,245		1., 2.
1., 2.		126,410	 (indikátor)	1., 2.
<b>Odb Dubina</b>				
<b>Kadaň-Prunéřov</b>				
1., 2.		138,700		1., 2.
1., 2.		138,750		1., 2.
		138,800		1., 2.
1., 2.	Neutrální pole	138,870	Neutrální pole	1., 2.
1., 2.		138,950		
1., 2.		139,000		1., 2.
	Napájecí stanice	139,070	Napájecí stanice	
<b>Klášteřec nad Ohří</b>				
<b>Vojkovice nad Ohří</b>				
	Spínací stanice	163,880	Spínací stanice	
1., 2.		164,120		1., 2.
1., 2.	Neutrální pole	164,175	Neutrální pole	1., 2.
1., 2.		164,225		1., 2.
<b>Ostrov nad Ohří</b>				
<b>Dalovice</b>				
	Napájecí stanice	183,700	Napájecí stanice	
1., 2.		183,885		1., 2.
1., 2.	Neutrální pole	183,955	Neutrální pole	1., 2.
1., 2.		184,020		1., 2.
<b>Karlovy Vary</b>				
2a.	 (5,45)	186,100		1., 2a.
1.	 (5,35)	186,100		
1., 2a.		186,217	 (5,35)	1.
		186,217	 (5,45)	2a.
<b>Karlovy Vary-Sedlec</b>				
<b>Nové Sedlo u Lokte</b>				
1., 2.		205,670		1., 2.
1., 2.		205,830		1., 2.
<b>Sokolov</b>				
mezi výh. 24 - 27	 (5,4)	208,464		mezi výh. 27 - 24, výh. 26

Od začátku trati		km	Od konce trati	
Koleje	Návěst, zařízení		Návěst, zařízení	Koleje
1	2	3	4	5
výh. 26 mezi výh. 29 - 201, mezi výh. 28 - 30	 (5,2)	208,464	 (5,2)   (5,4)	mezi výh. 30 - 28  mezi výh. 201 - 29
		208,634		
		208,634		
Sokolov seř.n.				
Tršnice				
1., 2.	 Napájecí stanice	233,870	 Napájecí stanice	1., 2.
		233,987		
1., 2.		234,103		1., 2.
Cheb				
Rekuperace zakázaná v úsecích:				
Od km	Do km	Od		Do
138,700	455,010	Kadaň-Prunéřov		Cheb