




**9. ZÁKLADNÍ PROVOZNÍ ÚDAJE PRO JÍZDU VLAKU****Platí pro vlaky jedoucí podle rychlostníků N DOLNÍ a R**Začátek trati: **Český Těšín st.hr.** (km 139,112)Konec trati: **Č.Těšín** (km 138,091)Platí pro úsek: **Cieszyn PZS R102 - Český Těšín**Platí pro jízdu: **od začátku ke konci trati**Platí pro koleje: **1. . traťovou** (Cieszyn PZS R102 - Český Těšín)Rozhodný spád ve směru Cieszyn PZS R102 - Český Těšín: **0 ‰**Nejvyšší traťová rychlost: **60 km/h** (Cieszyn PZS R102 - Český Těšín st. hr.)**40 km/h** (Český Těšín st. hr. - Český Těšín)Zábrzdňá vzdálenost: **400 m** (Cieszyn PZS R102 - Český Těšín)

Provozní směr: -

Organizování drážní dopravy dle: **SŽDC D1**Dispečerská pracoviště: **CDP Přerov: Český Těšín st. hr. (včetně) - Český Těšín (včetně)****Největší povolená délka vlaku****220 m**Trakční soustava: **3 kV DC** (Cieszyn PZS R102 - Český Těšín)

Zákaz rekuperace:

Rádiové spojení základní: **GSM-R** (Český Těšín st. hr. - Český Těšín)Rádiové spojení náhradní: **Nevybaveno** (Cieszyn PZS R102 - Český Těšín)Rádiové spojení nouzové: **GSM** (Cieszyn PZS R102 - Český Těšín); **VOS - S12** (Český Těšín st. hr. - Český Těšín)

TZZ/ VZ	SZZ/ PZZ	Zařízení, místo, ...	km	Kolej 1	Poznámky	‰/Ti.
1	2	3	4	5	6	7
↑ ↑ ↑ ↑ ↑ ↑ ↑	DOZ	  <b>Český Těšín st. hr.</b>  Začátek GSM-R (CZ)	40,050 40,156 <b>139,112</b> 139,080 139,078 139,072	<b>40</b>		0/V
	PS		139,023			
			138,820	<b>50</b>		
-TEL	DOZ	<b>Český Těšín</b>	<b>319,255</b>		138,091 ≡ 319,255 (TTP 301A)	

9. ZÁKLADNÍ PROVOZNÍ ÚDAJE PRO JÍZDU VLAKU

Platí pro vlaky jedoucí podle rychlostníků **N DOLNÍ a R**

Začátek trati: Český Těšín st.hr. (km 139,112)  
Konec trati: Č.Těšín (km 138,091)  
Platí pro úsek: Cieszyn PZS R102 - Český Těšín  
Platí pro jízdu: od konce k začátku trati  
Platí pro koleje: 1. . traťovou (Cieszyn PZS R102 - Český Těšín)  
Rozhodný spád ve směru Český Těšín - Cieszyn PZS R102: 8 ‰  
Nejvyšší traťová rychlost: 60 km/h (Cieszyn PZS R102 - Český Těšín st. hr.)  
40 km/h (Český Těšín st. hr. - Český Těšín)  
Zábrzdná vzdálenost: 400 m (Cieszyn PZS R102 - Český Těšín)  
Provozní směr: -  
Organizování drážní dopravy dle: SŽDC D1  
Dispečerská pracoviště: CDP Přerov: Český Těšín st. hr. (včetně) - Český Těšín (včetně)

Největší povolená délka vlaku		220 m
Trakční soustava: 3 kV DC (Cieszyn PZS R102 - Český Těšín)		
Zákaz rekuperace:		
Rádiové spojení základní: GSM-R (Český Těšín st. hr. - Český Těšín)		
Rádiové spojení náhradní: Nevybaveno (Cieszyn PZS R102 - Český Těšín)		
Rádiové spojení nouzové: GSM (Cieszyn PZS R102 - Český Těšín); VOS - S12 (Český Těšín st. hr. - Český Těšín)		

TZZ/ VZ	SZZ/ PZZ	Zařízení, místo, ...	km	Kolej 1	Poznámky	%/Tř.
1	2	3	4	5	6	7
-TEL	DOZ	Český Těšín	319,255	40		
			138,820			
		Sp B	138,953			
		B1/2	139,053			
↕ ↕ ↕ ↕	DOZ	Český Těšín st. hr.	139,112			
		◊	40,156			
		◊	40,050			
		Výstraha	39,761			




**9. ZÁKLADNÍ PROVOZNÍ ÚDAJE PRO JÍZDU VLAKU****Platí pro vlaky jedoucí podle rychlostníků N HORNÍ a R**Začátek trati: **Český Těšín st.hr.** (km 139,112)Konec trati: **Č.Těšín** (km 138,091)Platí pro úsek: **Cieszyn PZS R102 - Český Těšín**Platí pro jízdu: **od začátku ke konci trati**Platí pro koleje: **1. . traťovou** (Cieszyn PZS R102 - Český Těšín)Rozhodný spád ve směru Cieszyn PZS R102 - Český Těšín: **0 ‰**Nejvyšší traťová rychlost: **60 km/h** (Cieszyn PZS R102 - Český Těšín st. hr.)**400 m/h** (Český Těšín st. hr. - Český Těšín)Zábrzdňá vzdálenost: **400 m** (Cieszyn PZS R102 - Český Těšín)

Provozní směr: -

Organizování drážní dopravy dle: **SŽDC D1**Dispečerská pracoviště: **CDP Přerov: Český Těšín st. hr. (včetně) - Český Těšín (včetně)****Největší povolená délka vlaku****220 m**Trakční soustava: **3 kV DC** (Cieszyn PZS R102 - Český Těšín)

Zákaz rekuperace:

Rádiové spojení základní: **GSM-R** (Český Těšín st. hr. - Český Těšín)Rádiové spojení náhradní: **Nevybaveno** (Cieszyn PZS R102 - Český Těšín)Rádiové spojení nouzové: **GSM** (Cieszyn PZS R102 - Český Těšín); **VOS - S12** (Český Těšín st. hr. - Český Těšín)

TZZ/ VZ	SZZ/ PZZ	Zařízení, místo, ...	km	Kolej 1	Poznámky	% /Ti.
1	2	3	4	5	6	7
↑ ↓ ↑ ↓ ↑ ↓ ↑ ↓	DOZ	  <b>Český Těšín st. hr.</b>  Začátek GSM-R (CZ)	40,050 40,156 <b>139,112</b> 139,078 139,072			0/V
-TEL	DOZ	PS <b>Český Těšín</b>	139,023 <b>319,255</b>		138,091 ≡ 319,255 (TTP 301A)	

9. ZÁKLADNÍ PROVOZNÍ ÚDAJE PRO JÍZDU VLAKU

Platí pro vlaky jedoucí podle rychlostníků **N HORNÍ a R**

Začátek trati: **Český Těšín st.hr.** (km 139,112)

Konec trati: **Č.Těšín** (km 138,091)

Platí pro úsek: **Cieszyn PZS R102 - Český Těšín**

Platí pro jízdu: **od konce k začátku trati**

Platí pro koleje: **1. . traťovou** (Cieszyn PZS R102 - Český Těšín)

Rozhodný spád ve směru Český Těšín - Cieszyn PZS R102: **8 ‰**

Nejvyšší traťová rychlost: **60 km/h** (Cieszyn PZS R102 - Český Těšín st. hr.)

**40 km/h** (Český Těšín st. hr. - Český Těšín)

Zábrzdná vzdálenost: **400 m** (Cieszyn PZS R102 - Český Těšín)

Provozní směr: -

Organizování drážní dopravy dle: **SŽDC D1**

Dispečerská pracoviště: **CDP Přerov: Český Těšín st. hr. (včetně) - Český Těšín (včetně)**

**Největší povolená délka vlaku**

**220 m**

Trakční soustava: **3 kV DC** (Cieszyn PZS R102 - Český Těšín)

Zákaz rekuperace:

Rádiové spojení základní: **GSM-R** (Český Těšín st. hr. - Český Těšín)

Rádiové spojení náhradní: **Nevybaveno** (Cieszyn PZS R102 - Český Těšín)

Rádiové spojení nouzové: **GSM** (Cieszyn PZS R102 - Český Těšín); **VOS - S12** (Český Těšín st. hr. - Český Těšín)

TZZ/ VZ	SZZ/ PZZ	Zařízení, místo, ...	km	Kolej 1	Poznámky	%/Tř.
1	2	3	4	5	6	7
-TEL	DOZ	<b>Český Těšín</b>	<b>319,255</b>			
		Sp B	138,953			
		B1/2	139,053			
↕	DOZ	<b>Český Těšín st. hr.</b>	<b>139,112</b>			
↕		◊	40,156			
↕		◊	40,050			
↕		Výstraha	39,761			

**9. ZÁKLADNÍ PROVOZNÍ ÚDAJE PRO JÍZDU VLAKU****Platí pro vlaky jedoucí podle rychlostníků 3 a R**Začátek trati: **Český Těšín st.hr.** (km 139,112)Konec trati: **Č.Těšín** (km 138,091)Platí pro úsek: **Cieszyn PZS R102 - Český Těšín**Platí pro jízdu: **od začátku ke konci trati**Platí pro koleje: **1. . traťovou** (Cieszyn PZS R102 - Český Těšín)Rozhodný spád ve směru Cieszyn PZS R102 - Český Těšín: **0 ‰**Nejvyšší traťová rychlost: **60 km/h** (Cieszyn PZS R102 - Český Těšín st. hr.)**40 km/h** (Český Těšín st. hr. - Český Těšín)Zábrzdňá vzdálenost: **400 m** (Cieszyn PZS R102 - Český Těšín)

Provozní směr: -

Organizování drážní dopravy dle: **SŽDC D1**Dispečerská pracoviště: **CDP Přerov: Český Těšín st. hr. (včetně) - Český Těšín (včetně)****Největší povolená délka vlaku****220 m**Trakční soustava: **3 kV DC** (Cieszyn PZS R102 - Český Těšín)

Zákaz rekuperace:

Rádiové spojení základní: **GSM-R** (Český Těšín st. hr. - Český Těšín)Rádiové spojení náhradní: **Nevybaveno** (Cieszyn PZS R102 - Český Těšín)Rádiové spojení nouzové: **GSM** (Cieszyn PZS R102 - Český Těšín); **VOS - S12** (Český Těšín st. hr. - Český Těšín)

TZZ/ VZ	SZZ/ PZZ	Zařízení, místo, ...	km	Kolej 1	Poznámky	‰/Ti. 7
1	2	3	4	5	6	7
↑↓	DOZ	◊	40,050			0/V
↑↓		↑↓	40,156			
↑↓		<b>Český Těšín st. hr.</b>	<b>139,112</b>			
↑↓		◊	139,078			
↑↓		Začátek GSM-R (CZ)	139,072			
	PS		139,023			
-TEL	DOZ	<b>Český Těšín</b>	<b>319,255</b>		138,091 ≡ 319,255 (TTP 301A)	

9. ZÁKLADNÍ PROVOZNÍ ÚDAJE PRO JÍZDU VLAKU

Platí pro vlaky jedoucí podle rychlostníků **3 a R**

Začátek trati: Český Těšín st.hr. (km 139,112)  
Konec trati: Č.Těšín (km 138,091)  
Platí pro úsek: Cieszyn PZS R102 - Český Těšín  
Platí pro jízdu: od konce k začátku trati  
Platí pro koleje: 1. . traťovou (Cieszyn PZS R102 - Český Těšín)  
Rozhodný spád ve směru Český Těšín - Cieszyn PZS R102: **8 ‰**  
Nejvyšší traťová rychlost: **60 km/h** (Cieszyn PZS R102 - Český Těšín st. hr.)  
**40 km/h** (Český Těšín st. hr. - Český Těšín)  
Zábrzdná vzdálenost: **400 m** (Cieszyn PZS R102 - Český Těšín)  
Provozní směr: -  
Organizování drážní dopravy dle: **SŽDC D1**  
Dispečerská pracoviště: **CDP Přerov: Český Těšín st. hr. (včetně) - Český Těšín (včetně)**

Největší povolená délka vlaku	220 m
-------------------------------	-------

Trakční soustava: **3 kV DC** (Cieszyn PZS R102 - Český Těšín)

Zákaz rekuperace:

Rádiové spojení základní: **GSM-R** (Český Těšín st. hr. - Český Těšín)  
Rádiové spojení náhradní: **Nevybaveno** (Cieszyn PZS R102 - Český Těšín)  
Rádiové spojení nouzové: **GSM** (Cieszyn PZS R102 - Český Těšín); **VOS - S12** (Český Těšín st. hr. - Český Těšín)

TZZ/ VZ	SZZ/ PZZ	Zařízení, místo, ...	km	Kolej 1	Poznámky	‰/Tř.
1	2	3	4	5	6	7
-TEL	DOZ	Český Těšín	319,255			
		Sp B	138,953			
		B1/2	139,053			
↕	DOZ	Český Těšín st. hr.	139,112			
↕		◊	40,156			
↕		◊	40,050			
↕		Výstraha	39,761			




**9. ZÁKLADNÍ PROVOZNÍ ÚDAJE PRO JÍZDU VLAKU****Platí pro vlaky jedoucí podle rychlostníků NS a R**Začátek trati: **Český Těšín st.hr.** (km 139,112)Konec trati: **Č.Těšín** (km 138,091)Platí pro úsek: **Cieszyn PZS R102 - Český Těšín**Platí pro jízdu: **od začátku ke konci trati**Platí pro koleje: **1. . traťovou** (Cieszyn PZS R102 - Český Těšín)Rozhodný spád ve směru Cieszyn PZS R102 - Český Těšín: **0 ‰**Nejvyšší traťová rychlost: **60 km/h** (Cieszyn PZS R102 - Český Těšín st. hr.)**40 km/h** (Český Těšín st. hr. - Český Těšín)Zábrzdňá vzdálenost: **400 m** (Cieszyn PZS R102 - Český Těšín)

Provozní směr: -

Organizování drážní dopravy dle: **SŽDC D1**Dispečerská pracoviště: **CDP Přerov: Český Těšín st. hr. (včetně) - Český Těšín (včetně)****Největší povolená délka vlaku****220 m**Trakční soustava: **3 kV DC** (Cieszyn PZS R102 - Český Těšín)

Zákaz rekuperace:

Rádiové spojení základní: **GSM-R** (Český Těšín st. hr. - Český Těšín)Rádiové spojení náhradní: **Nevybaveno** (Cieszyn PZS R102 - Český Těšín)Rádiové spojení nouzové: **GSM** (Cieszyn PZS R102 - Český Těšín); **VOS - S12** (Český Těšín st. hr. - Český Těšín)

TZZ/ VZ	SZZ/ PZZ	Zařízení, místo, ...	km	Kolej 1	Poznámky	‰/Ti.
1	2	3	4	5	6	7
↑ ↑ ↑ ↑ ↑ ↑ ↑	DOZ	  <b>Český Těšín st. hr.</b>  Začátek GSM-R (CZ)	40,050 40,156 <b>139,112</b> 139,080 139,078 139,072	( )		0/V
	PS		139,023			
			138,820	( )		
-TEL	DOZ	<b>Český Těšín</b>	<b>319,255</b>		138,091 ≡ 319,255 (TTP 301A)	

9. ZÁKLADNÍ PROVOZNÍ ÚDAJE PRO JÍZDU VLAKU

Platí pro vlaky jedoucí podle rychlostníků <b>NS a R</b>						
Začátek trati:		Český Těšín st.hr.		(km 139,112)		
Konec trati:		Č.Těšín		(km 138,091)		
Platí pro úsek:		Cieszyn PZS R102 - Český Těšín				
Platí pro jízdu:		od konce k začátku trati				
Platí pro koleje:		1. . traťovou		(Cieszyn PZS R102 - Český Těšín)		
Rozhodný spád ve směru Český Těšín - Cieszyn PZS R102: <b>8 ‰</b>						
Nejvyšší traťová rychlost:		60 km/h		(Cieszyn PZS R102 - Český Těšín st. hr.)		
		40 km/h		(Český Těšín st. hr. - Český Těšín)		
Zábrzdná vzdálenost:		400 m		(Cieszyn PZS R102 - Český Těšín)		
Provozní směr:		-				
Organizování drážní dopravy dle: <b>SŽDC D1</b>						
Dispečerská pracoviště: <b>CDP Přerov: Český Těšín st. hr. (včetně) - Český Těšín (včetně)</b>						
Největší povolená délka vlaku					220 m	
Trakční soustava:		3 kV DC		(Cieszyn PZS R102 - Český Těšín)		
Zákaz rekuperace:						
Rádiové spojení základní:		<b>GSM-R</b> (Český Těšín st. hr. - Český Těšín)				
Rádiové spojení náhradní:		<b>Nevybaveno</b> (Cieszyn PZS R102 - Český Těšín)				
Rádiové spojení nouzové:		<b>GSM</b> (Cieszyn PZS R102 - Český Těšín); <b>VOS - S12</b> (Český Těšín st. hr. - Český Těšín)				
TZZ/ VZ	SZZ/ PZZ	Zařízení, místo, ...	km	Kolej 1	Poznámky	%/Tř.
1	2	3	4	5	6	7
-TEL	DOZ	Český Těšín	319,255	()		
			138,820			
		Sp B	138,953			
		B1/2	139,053			
↕	DOZ	Český Těšín st. hr.	139,112			
↕		◇	40,156			
↕		◇	40,050			
↕		Výstraha	39,761			



**9. ZÁKLADNÍ PROVOZNÍ ÚDAJE PRO JÍZDU VLAKU****Platí pro vlaky jedoucí podle rychlostníků N HORNÍ (18t) a R**Začátek trati: **Český Těšín st.hr.** (km 139,112)Konec trati: **Č.Těšín** (km 138,091)Platí pro úsek: **Cieszyn PZS R102 - Český Těšín**Platí pro jízdu: **od začátku ke konci trati**Platí pro koleje: **1. . traťovou** (Cieszyn PZS R102 - Český Těšín)Rozhodný spád ve směru Cieszyn PZS R102 - Český Těšín: **0 ‰**Nejvyšší traťová rychlost: **60 km/h** (Cieszyn PZS R102 - Český Těšín st. hr.)**40 km/h** (Český Těšín st. hr. - Český Těšín)Zábrzdňá vzdálenost: **400 m** (Cieszyn PZS R102 - Český Těšín)

Provozní směr: -

Organizování drážní dopravy dle: **SŽDC D1**Dispečerská pracoviště: **CDP Přerov: Český Těšín st. hr. (včetně) - Český Těšín (včetně)****Největší povolená délka vlaku****220 m**Trakční soustava: **3 kV DC** (Cieszyn PZS R102 - Český Těšín)

Zákaz rekuperace:

Rádiové spojení základní: **GSM-R** (Český Těšín st. hr. - Český Těšín)Rádiové spojení náhradní: **Nevybaveno** (Cieszyn PZS R102 - Český Těšín)Rádiové spojení nouzové: **GSM** (Cieszyn PZS R102 - Český Těšín); **VOS - S12** (Český Těšín st. hr. - Český Těšín)

TZZ/ VZ	SZZ/ PZZ	Zařízení, místo, ...	km	Kolej 1	Poznámky	‰/Ti. 7
1	2	3	4	5	6	7
↑↓		◇	40,050			
↑↓		◇	40,156			
↑↓	DOZ	<b>Český Těšín st. hr.</b>	<b>139,112</b>			0/V
↑↓		◇	139,078			
↑↓		Začátek GSM-R (CZ)	139,072			
	PS		139,023			
-TEL	DOZ	<b>Český Těšín</b>	<b>319,255</b>		138,091 ≡ 319,255 (TTP 301A)	

9. ZÁKLADNÍ PROVOZNÍ ÚDAJE PRO JÍZDU VLAKU

Platí pro vlaky jedoucí podle rychlostníků **N HORNÍ (18t) a R**

Začátek trati: Český Těšín st.hr. (km 139,112)  
Konec trati: Č.Těšín (km 138,091)  
Platí pro úsek: Cieszyn PZS R102 - Český Těšín  
Platí pro jízdu: od konce k začátku trati  
Platí pro koleje: 1. . traťovou (Cieszyn PZS R102 - Český Těšín)  
Rozhodný spád ve směru Český Těšín - Cieszyn PZS R102: 8 ‰  
Nejvyšší traťová rychlost: 60 km/h (Cieszyn PZS R102 - Český Těšín st. hr.)  
40 km/h (Český Těšín st. hr. - Český Těšín)  
Zábrzdná vzdálenost: 400 m (Cieszyn PZS R102 - Český Těšín)  
Provozní směr: -  
Organizování drážní dopravy dle: SŽDC D1  
Dispečerská pracoviště: CDP Přerov: Český Těšín st. hr. (včetně) - Český Těšín (včetně)

Největší povolená délka vlaku 220 m

Trakční soustava: 3 kV DC (Cieszyn PZS R102 - Český Těšín)  
Zákaz rekuperace:

Rádiové spojení základní: GSM-R (Český Těšín st. hr. - Český Těšín)  
Rádiové spojení náhradní: Nevybaveno (Cieszyn PZS R102 - Český Těšín)  
Rádiové spojení nouzové: GSM (Cieszyn PZS R102 - Český Těšín); VOS - S12 (Český Těšín st. hr. - Český Těšín)

TZZ/ VZ	SZZ/ PZZ	Zařízení, místo, ...	km	Kolej 1	Poznámky	%/Tř.
1	2	3	4	5	6	7
-TEL	DOZ	Český Těšín	319,255			
		Sp B	138,953			
		B1/2	139,053			
↕	DOZ	Český Těšín st. hr.	139,112			
↕		◊	40,156			
↕		◊	40,050			
↕		Výstraha	39,761			