











8a. UMÍSTĚNÍ ZAŘÍZENÍ A NÁVĚSTÍ PRO ELEKTRICKÝ PROVOZZačátek trati: **Břeclav st.hr.** (km 77,992)Konec trati: **Břeclav** (km 83,124)Platí pro úsek: **Břeclav st.hr. - Břeclav os.n.**

Od začátku trati		km	Od konce trati	
Koleje	Návěst, zařízení		Návěst, zařízení	Koleje
1	2	3	4	5
Břeclav st.hr.				
1., 2.		77,950		1., 2.
		77,950	 15kV	1., 2.
1., 2.	Neutrální pole	78,000	Neutrální pole	1., 2.
1., 2.		78,100		1., 2.
1., 2.		78,100		
1., 2.	 (5,25)	79,150		1., 2.
1., 2.		79,500	 (5,25)	1., 2.
Břeclav os.n.				