




















































8a. UMÍSTĚNÍ ZAŘÍZENÍ A NÁVĚSTÍ PRO ELEKTRICKÝ PROVOZZačátek trati: **Brno hl.n.** (km 143,496)Konec trati: **Česká Třebová** (km 245,878)Platí pro úsek: **Brno hl.n. - Česká Třebová**

Od začátku trati		km	Od konce trati	
Koleje	Návěst, zařízení		Návěst, zařízení	Koleje
1	2	3	4	5
Odb Brno-Židenice z				
1., 2.	 (5,2)	160,660		1., 2.
1., 2.		160,850	 (5,2)	1., 2.
Brno-Maloměřice St.6				
1., 2.		161,783		1., 2.
1., 2.		161,910		
		162,028		1., 2.
1., 2.	 (5,2)	167,563		1., 2.
1., 2.		168,271	 (5,2)	1., 2.
Adamov				
2.	 (5,2)	175,131		2.
1.	 (5,2)	175,177		1.
1.		175,693	 (5,2)	1.
2.		175,707	 (5,2)	2.
1., 2.	 (5,2)	176,684		1., 2.
1., 2.		177,094	 (5,2)	1., 2.
1., 2.		177,786		1., 2.
1., 2.		177,857		1., 2.
Blansko				
Letovice				
1., 2.		205,177		
		205,261		1., 2.
1., 2.		205,350	 (5,2)	1., 2.
Březová nad Svitavou				
1., 2.	 (5,2)	218,337		1., 2.
1., 2.		218,832	 (5,2)	1., 2.
1., 2.		227,960		1., 2.
		228,025		1., 2.
1., 2.	Neutrální pole	228,108	Neutrální pole	1., 2.
1., 2.		228,195		
1., 2.		228,256		1., 2.
Svitavy				
1., 2.	 (indikátor)	235,050		1., 2.
	Napájecí stanice	235,125	Napájecí stanice	
1., 2.		235,190	 (indikátor)	1., 2.
Opatov				

X
X
X
X
X
X

Od začátku trati		km	Od konce trati	
Koleje	Návěst, zařízení		Návěst, zařízení	Koleje
1	2	3	4	5
Odb Zádulka				
1.		243,000		2.
2.	 (indikátor)	243,000		1.
	Napájecí stanice	243,100	Napájecí stanice	
1.		243,160		2.
2.		243,160	 (indikátor)	1.
Česká Třebová				

X
X
X
X
X
X