

9. ZÁKLADNÍ PROVOZNÍ ÚDAJE PRO JÍZDU VLAKU**Platí pro vlaky jedoucí podle rychlostníků N DOLNÍ a R**Začátek trati: **Odb. Zádulka** (km 240,503)**Česká Třebová vjezdová**Konec trati: **skupina** (km 2,313)Platí pro úsek: **Odb Zádulka - Č.Třebová vjezd.sk.**Platí pro jízdu: **od začátku ke konci trati**Platí pro koleje: **4. traťovou** (Odb Zádulka - Č.Třebová vjezd.sk.)Rozhodný spád ve směru Odb Zádulka - Č.Třebová vjezd.sk.: **16 ‰**Nejvyšší traťová rychlost: **30 km/h** (Odb Zádulka - Č.Třebová vjezd.sk.)Zábrzdňá vzdálenost: **400 m** (Odb Zádulka - Č.Třebová vjezd.sk.)Provozní směr: **-**Organizování drážní dopravy dle: **SŽDC D1**

Dispečerská pracoviště:

Největší povolená délka vlaku

-

Trakční soustava: **3 kV DC** (Odb Zádulka - Č.Třebová vjezd.sk.)

Zákaz rekuperace:

Rádiové spojení základní: **GSM-R** (Odb Zádulka - Č.Třebová vjezd.sk.)Rádiové spojení náhradní: **Nevybaveno** (Odb Zádulka - Č.Třebová vjezd.sk.)Rádiové spojení nouzové: **VOS - S12** (Odb Zádulka - Č.Třebová vjezd.sk.); **GSM** (Odb Zádulka - Č.Třebová vjezd.sk.)

TZZ/ VZ	SZZ/ PZZ	Zařízení, místo, ...	km	Kolej 4	Poznámky	‰/Tř.
1	2	3	4	5	6	7
3AB		Odb Zádulka	240,832		240,832 ± 0,000 (TTP 326C)	
↓		↕	0,320			16/II
		ZL	0,710			
3AB		Č.Třebová vjezd.sk.	240,540 2,314	30		

9. ZÁKLADNÍ PROVOZNÍ ÚDAJE PRO JÍZDU VLAKU

Platí pro vlaky jedoucí podle rychlostníků **N DOLNÍ a R**


Začátek trati:	Odb. Zádulka Česká Třebová vjezdová	<i>(km 240,503)</i>
Konec trati:	skupina	<i>(km 2,313)</i>
Platí pro úsek:	Odb Zádulka - Č.Třebová vjezd.sk.	
Platí pro jízdu:	od konce k začátku trati	
Platí pro koleje:	4. traťovou	<i>(Odb Zádulka - Č.Třebová vjezd.sk.)</i>
Rozhodný spád ve směru Č.Třebová vjezd.sk. - Odb Zádulka: 0 ‰		
Nejvyšší traťová rychlost:	30 km/h	<i>(Odb Zádulka - Č.Třebová vjezd.sk.)</i>
Zábrzdná vzdálenost:	400 m	<i>(Odb Zádulka - Č.Třebová vjezd.sk.)</i>
Provozní směr:	-	
Organizování drážní dopravy dle: SŽDC D1		
Dispečerská pracoviště:		

Největší povolená délka vlaku	-
--------------------------------------	---

Trakční soustava:	3 kV DC	<i>(Odb Zádulka - Č.Třebová vjezd.sk.)</i>
-------------------	----------------	--

Zákaz rekuperace:	
-------------------	--

Rádiové spojení základní:	GSM-R <i>(Odb Zádulka - Č.Třebová vjezd.sk.)</i>	
Rádiové spojení náhradní:	Nevybaveno <i>(Odb Zádulka - Č.Třebová vjezd.sk.)</i>	
Rádiové spojení nouzové:	VOS - S12 <i>(Odb Zádulka - Č.Třebová vjezd.sk.); GSM</i> <i>(Odb Zádulka - Č.Třebová vjezd.sk.)</i>	

TZZ/ VZ	SZZ/ PZZ	Zařízení, místo, ...	km	Kolej 4	Poznámky	% /Tř.
1	2	3	4	5	6	7
3AB		Č.Třebová vjezd.sk.	2,314			
		4NS	240,633			
		Př4NS	0,810			
↓			0,320			
3AB		Odb Zádulka	240,832			

9. ZÁKLADNÍ PROVOZNÍ ÚDAJE PRO JÍZDU VLAKU**Platí pro vlaky jedoucí podle rychlostníků N HORNÍ a R**Začátek trati: **Odb. Zádulka** (km 240,503)**Česká Třebová vjezdová**Konec trati: **skupina** (km 2,313)Platí pro úsek: **Odb Zádulka - Č.Třebová vjezd.sk.**Platí pro jízdu: **od začátku ke konci trati**Platí pro koleje: **4. traťovou** (Odb Zádulka - Č.Třebová vjezd.sk.)Rozhodný spád ve směru Odb Zádulka - Č.Třebová vjezd.sk.: **16 ‰**Nejvyšší traťová rychlost: **30 km/h** (Odb Zádulka - Č.Třebová vjezd.sk.)Zábrzdná vzdálenost: **400 m** (Odb Zádulka - Č.Třebová vjezd.sk.)Provozní směr: **-**Organizování drážní dopravy dle: **SŽDC D1**

Dispečerská pracoviště:

Největší povolená délka vlaku

-

Trakční soustava: **3 kV DC** (Odb Zádulka - Č.Třebová vjezd.sk.)

Zákaz rekuperace:

Rádiové spojení základní: **GSM-R** (Odb Zádulka - Č.Třebová vjezd.sk.)Rádiové spojení náhradní: **Nevybaveno** (Odb Zádulka - Č.Třebová vjezd.sk.)Rádiové spojení nouzové: **VOS - S12** (Odb Zádulka - Č.Třebová vjezd.sk.); **GSM** (Odb Zádulka - Č.Třebová vjezd.sk.)

TZZ/ VZ	SZZ/ PZZ	Zařízení, místo, ...	km	Kolej 4	Poznámky	‰/Tř.
1	2	3	4	5	6	7
3AB		Odb Zádulka	240,832		240,832 ± 0,000 (TTP 326C)	
↓		↕	0,320			16/II
		ZL	0,710			
3AB		Č.Třebová vjezd.sk.	240,540 2,314	(30)		

9. ZÁKLADNÍ PROVOZNÍ ÚDAJE PRO JÍZDU VLAKU

Platí pro vlaky jedoucí podle rychlostníků **N HORNÍ a R**


Začátek trati:	Odb. Zádulka	<i>(km 240,503)</i>
	Česká Třebová vjezdová	
Konec trati:	skupina	<i>(km 2,313)</i>
Platí pro úsek:	Odb Zádulka - Č.Třebová vjezd.sk.	
Platí pro jízdu:	od konce k začátku trati	
Platí pro koleje:	4. traťovou	<i>(Odb Zádulka - Č.Třebová vjezd.sk.)</i>
Rozhodný spád ve směru Č.Třebová vjezd.sk. - Odb Zádulka: 0 ‰		
Nejvyšší traťová rychlost:	30 km/h	<i>(Odb Zádulka - Č.Třebová vjezd.sk.)</i>
Zábrzdná vzdálenost:	400 m	<i>(Odb Zádulka - Č.Třebová vjezd.sk.)</i>
Provozní směr:	-	
Organizování drážní dopravy dle: SŽDC D1		
Dispečerská pracoviště:		

Největší povolená délka vlaku	-
--------------------------------------	---

Trakční soustava:	3 kV DC	<i>(Odb Zádulka - Č.Třebová vjezd.sk.)</i>
-------------------	----------------	--

Zákaz rekuperace:	
-------------------	--

Rádiové spojení základní:	GSM-R <i>(Odb Zádulka - Č.Třebová vjezd.sk.)</i>	
Rádiové spojení náhradní:	Nevybaveno <i>(Odb Zádulka - Č.Třebová vjezd.sk.)</i>	
Rádiové spojení nouzové:	VOS - S12 <i>(Odb Zádulka - Č.Třebová vjezd.sk.); GSM</i> <i>(Odb Zádulka - Č.Třebová vjezd.sk.)</i>	

TZZ/ VZ	SZZ/ PZZ	Zařízení, místo, ...	km	Kolej 4	Poznámky	% /Tř.
1	2	3	4	5	6	7
3AB		Č.Třebová vjezd.sk.	2,314			
		4NS	240,633			
		Př4NS	0,810			
↓			0,320			
3AB		Odb Zádulka	240,832			

9. ZÁKLADNÍ PROVOZNÍ ÚDAJE PRO JÍZDU VLAKU**Platí pro vlaky jedoucí podle rychlostníků 3 a R**Začátek trati: **Odb. Zádulka** (km 240,503)**Česká Třebová vjezdová**Konec trati: **skupina** (km 2,313)Platí pro úsek: **Odb Zádulka - Č.Třebová vjezd.sk.**Platí pro jízdu: **od začátku ke konci trati**Platí pro koleje: **4. traťovou** (Odb Zádulka - Č.Třebová vjezd.sk.)Rozhodný spád ve směru Odb Zádulka - Č.Třebová vjezd.sk.: **16 ‰**Nejvyšší traťová rychlost: **30 km/h** (Odb Zádulka - Č.Třebová vjezd.sk.)Zábrzdná vzdálenost: **400 m** (Odb Zádulka - Č.Třebová vjezd.sk.)Provozní směr: **-**Organizování drážní dopravy dle: **SŽDC D1**

Dispečerská pracoviště:

Největší povolená délka vlaku

-

Trakční soustava: **3 kV DC** (Odb Zádulka - Č.Třebová vjezd.sk.)

Zákaz rekuperace:

Rádiové spojení základní: **GSM-R** (Odb Zádulka - Č.Třebová vjezd.sk.)Rádiové spojení náhradní: **Nevybaveno** (Odb Zádulka - Č.Třebová vjezd.sk.)Rádiové spojení nouzové: **VOS - S12** (Odb Zádulka - Č.Třebová vjezd.sk.); **GSM** (Odb Zádulka - Č.Třebová vjezd.sk.)

TZZ/ VZ	SZZ/ PZZ	Zařízení, místo, ...	km	Kolej 4	Poznámky	‰/Tř.
1	2	3	4	5	6	7
3AB		Odb Zádulka	240,832		240,832 ± 0,000 (TTP 326C)	
↓		↕	0,320			16/II
		ZL	0,710			
3AB		Č.Třebová vjezd.sk.	240,540 2,314	(30)		

9. ZÁKLADNÍ PROVOZNÍ ÚDAJE PRO JÍZDU VLAKU

Platí pro vlaky jedoucí podle rychlostníků **3 a R**

Začátek trati: **Odb. Zádulka** (km 240,503)
Česká Třebová vjezdová skupina (km 2,313)

Konec trati: **skupina** (km 2,313)

Platí pro úsek: **Odb Zádulka - Č.Třebová vjezd.sk.**

Platí pro jízdu: **od konce k začátku trati**

Platí pro koleje: **4. traťovou** (Odb Zádulka - Č.Třebová vjezd.sk.)

Rozhodný spád ve směru Č.Třebová vjezd.sk. - Odb Zádulka: **0 ‰**

Nejvyšší traťová rychlost: **30 km/h** (Odb Zádulka - Č.Třebová vjezd.sk.)

Zábrzdná vzdálenost: **400 m** (Odb Zádulka - Č.Třebová vjezd.sk.)

Provozní směr: -

Organizování drážní dopravy dle: **SŽDC D1**

Dispečerská pracoviště:

Největší povolená délka vlaku	-
-------------------------------	---


Trakční soustava: **3 kV DC** (Odb Zádulka - Č.Třebová vjezd.sk.)

Zákaz rekuperace:

Rádiové spojení základní: **GSM-R** (Odb Zádulka - Č.Třebová vjezd.sk.)

Rádiové spojení náhradní: **Nevybaveno** (Odb Zádulka - Č.Třebová vjezd.sk.)

Rádiové spojení nouzové: **VOS - S12** (Odb Zádulka - Č.Třebová vjezd.sk.); **GSM** (Odb Zádulka - Č.Třebová vjezd.sk.)

TZZ/ VZ	SZZ/ PZZ	Zařízení, místo, ...	km	Kolej 4	Poznámky	‰/Tř.
1	2	3	4	5	6	7
3AB		Č.Třebová vjezd.sk.	2,314			
		4NS	240,633			
		Př4NS	0,810			
↓			0,320			
3AB		Odb Zádulka	240,832			

9. ZÁKLADNÍ PROVOZNÍ ÚDAJE PRO JÍZDU VLAKU**Platí pro vlaky jedoucí podle rychlostníků NS a R**Začátek trati: **Odb. Zádulka** (km 240,503)**Česká Třebová vjezdová**Konec trati: **skupina** (km 2,313)Platí pro úsek: **Odb Zádulka - Č.Třebová vjezd.sk.**Platí pro jízdu: **od začátku ke konci trati**Platí pro koleje: **4. traťovou** (Odb Zádulka - Č.Třebová vjezd.sk.)Rozhodný spád ve směru Odb Zádulka - Č.Třebová vjezd.sk.: **16 ‰**Nejvyšší traťová rychlost: **30 km/h** (Odb Zádulka - Č.Třebová vjezd.sk.)Zábrzdňá vzdálenost: **400 m** (Odb Zádulka - Č.Třebová vjezd.sk.)Provozní směr: **-**Organizování drážní dopravy dle: **SŽDC D1**

Dispečerská pracoviště:

Největší povolená délka vlaku

-

Trakční soustava: **3 kV DC** (Odb Zádulka - Č.Třebová vjezd.sk.)

Zákaz rekuperace:

Rádiové spojení základní: **GSM-R** (Odb Zádulka - Č.Třebová vjezd.sk.)Rádiové spojení náhradní: **Nevybaveno** (Odb Zádulka - Č.Třebová vjezd.sk.)Rádiové spojení nouzové: **VOS - S12** (Odb Zádulka - Č.Třebová vjezd.sk.); **GSM** (Odb Zádulka - Č.Třebová vjezd.sk.)

TZZ/ VZ	SZZ/ PZZ	Zařízení, místo, ...	km	Kolej 4	Poznámky	‰/Tř.
1	2	3	4	5	6	7
3AB		Odb Zádulka	240,832		240,832 ± 0,000 (TTP 326C)	
↓		↕	0,320			16/II
		ZL	0,710			
3AB		Č.Třebová vjezd.sk.	240,540 2,314	(30)		

9. ZÁKLADNÍ PROVOZNÍ ÚDAJE PRO JÍZDU VLAKU**Platí pro vlaky jedoucí podle rychlostníků NS a R**Začátek trati: **Odb. Zádulka** (km 240,503)**Česká Třebová vjezdová**Konec trati: **skupina** (km 2,313)Platí pro úsek: **Odb Zádulka - Č.Třebová vjezd.sk.**Platí pro jízdu: **od konce k začátku trati**Platí pro koleje: **4. traťovou** (Odb Zádulka - Č.Třebová vjezd.sk.)Rozhodný spád ve směru Č.Třebová vjezd.sk. - Odb Zádulka: **0 ‰**Nejvyšší traťová rychlost: **30 km/h** (Odb Zádulka - Č.Třebová vjezd.sk.)Zábrzdná vzdálenost: **400 m** (Odb Zádulka - Č.Třebová vjezd.sk.)

Provozní směr: -

Organizování drážní dopravy dle: **SŽDC D1**

Dispečerská pracoviště:


Největší povolená délka vlaku

-

Trakční soustava: **3 kV DC** (Odb Zádulka - Č.Třebová vjezd.sk.)

Zákaz rekuperace:

Rádiové spojení základní: **GSM-R** (Odb Zádulka - Č.Třebová vjezd.sk.)Rádiové spojení náhradní: **Nevybaveno** (Odb Zádulka - Č.Třebová vjezd.sk.)Rádiové spojení nouzové: **VOS - S12** (Odb Zádulka - Č.Třebová vjezd.sk.); **GSM** (Odb Zádulka - Č.Třebová vjezd.sk.)

TZZ/ VZ	SZZ/ PZZ	Zařízení, místo, ...	km	Kolej 4	Poznámky	% /Tř.
1	2	3	4	5	6	7
3AB		Č.Třebová vjezd.sk.	2,314			
		4NS	240,633			
		Př4NS	0,810			
↓			0,320			
3AB		Odb Zádulka	240,832			

9. ZÁKLADNÍ PROVOZNÍ ÚDAJE PRO JÍZDU VLAKU**Platí pro vlaky jedoucí podle rychlostníků N HORNÍ (18t) a R**Začátek trati: **Odb. Zádulka** (km 240,503)**Česká Třebová vjezdová**Konec trati: **skupina** (km 2,313)Platí pro úsek: **Odb Zádulka - Č.Třebová vjezd.sk.**Platí pro jízdu: **od začátku ke konci trati**Platí pro koleje: **4. traťovou** (Odb Zádulka - Č.Třebová vjezd.sk.)Rozhodný spád ve směru Odb Zádulka - Č.Třebová vjezd.sk.: **16 ‰**Nejvyšší traťová rychlost: **30 km/h** (Odb Zádulka - Č.Třebová vjezd.sk.)Zábrzdná vzdálenost: **400 m** (Odb Zádulka - Č.Třebová vjezd.sk.)Provozní směr: **-**Organizování drážní dopravy dle: **SŽDC D1**

Dispečerská pracoviště:

Největší povolená délka vlaku

-

Trakční soustava: **3 kV DC** (Odb Zádulka - Č.Třebová vjezd.sk.)

Zákaz rekuperace:

Rádiové spojení základní: **GSM-R** (Odb Zádulka - Č.Třebová vjezd.sk.)Rádiové spojení náhradní: **Nevybaveno** (Odb Zádulka - Č.Třebová vjezd.sk.)Rádiové spojení nouzové: **VOS - S12** (Odb Zádulka - Č.Třebová vjezd.sk.); **GSM** (Odb Zádulka - Č.Třebová vjezd.sk.)

TZZ/ VZ	SZZ/ PZZ	Zařízení, místo, ...	km	Kolej 4	Poznámky	‰/Tř.
1	2	3	4	5	6	7
3AB		Odb Zádulka	240,832		240,832 \equiv 0,000 (TTP 326C)	
↓		⬆	0,320			16/II
		ZL	0,710			
3AB		Č.Třebová vjezd.sk.	240,540 2,314	(30)		

9. ZÁKLADNÍ PROVOZNÍ ÚDAJE PRO JÍZDU VLAKU

Platí pro vlaky jedoucí podle rychlostníků **N HORNÍ (18t) a R**

Začátek trati:

Odb. Zádulka

(km 240,503)

Česká Třebová vjezdová

Konec trati:

skupina

(km 2,313)

Platí pro úsek:

Odb Zádulka - Č.Třebová vjezd.sk.

Platí pro jízdu:

od konce k začátku trati

Platí pro koleje:

4. traťovou

(Odb Zádulka - Č.Třebová vjezd.sk.)

Rozhodný spád ve směru Č.Třebová vjezd.sk. - Odb Zádulka: **0 ‰**

Nejvyšší traťová rychlost:

30 km/h

(Odb Zádulka - Č.Třebová vjezd.sk.)

Zábrzdná vzdálenost:

400 m

(Odb Zádulka - Č.Třebová vjezd.sk.)

Provozní směr:

-

Organizování drážní dopravy dle: **SŽDC D1**

Dispečerská pracoviště:

Největší povolená délka vlaku

-

Trakční soustava:

3 kV DC

(Odb Zádulka - Č.Třebová vjezd.sk.)

Zákaz rekuperace:

Rádiové spojení základní:

GSM-R (Odb Zádulka - Č.Třebová vjezd.sk.)

Rádiové spojení náhradní:

Nevybaveno (Odb Zádulka - Č.Třebová vjezd.sk.)

Rádiové spojení nouzové:

VOS - S12 (Odb Zádulka - Č.Třebová vjezd.sk.); GSM (Odb Zádulka - Č.Třebová vjezd.sk.)

TZZ/ VZ	SZZ/ PZZ	Zařízení, místo, ...	km	Kolej 4	Poznámky	‰/Tř. 7
1	2	3	4	5	6	7
3AB		Č.Třebová vjezd.sk.	2,314			
		4NS	240,633			
		Př4NS	0,810			
↓		⬡	0,320			
3AB		Odb Zádulka	240,832			