





















8a. UMÍSTĚNÍ ZAŘÍZENÍ A NÁVĚSTÍ PRO ELEKTRICKÝ PROVOZZačátek trati: **Česká Třebová** (km 245,878)Konec trati: **Praha-Libeň** (km 404,485)Platí pro úsek: **Česká Třebová - Praha-Libeň**

Od začátku trati		km	Od konce trati	
Koleje	Návěst, zařízení		Návěst, zařízení	Koleje
1	2	3	4	5
Česká Třebová				
	● č. 61	246,467	● č. 61	
	● č. 62	246,609	● č. 62	
Č.Třebová náv. OS				
1., 2.	◊ (indikátor)	248,970	◊	1., 2.
	Spínací stanice	249,000	Spínací stanice	
Odb Parník				
1., 2.	◊	249,166	◊ (indikátor)	1., 2.
Dlouhá Třebová				
Ústí nad Orlicí				
1., 2.	◊ (indikátor)	257,785	◊	1., 2.
	Napájecí stanice	257,825	Napájecí stanice	
1., 2.	◊	257,881	◊ (indikátor)	1., 2.
Brandýs n.O.předj.k.				
Choceň				
4.	◊ (5,5)	270,600	◊	1., 2., 4., 6.
6.	◊ (5,51)	270,600		
1., 2.	◊ (5,53)	270,600		
1., 2., 4., 6.	◊	271,000	◊ (5,53)	1., 2.
		271,000	◊ (5,5)	4.
		271,000	◊ (5,51)	6.
2.	◊ (5,54)	271,600	◊	1., 2.
1.	◊ (5,52)	271,600		
1., 2.	◊	272,000	◊ (5,54)	2.
		272,000	◊ (5,52)	1.
1., 2.	◊ (indikátor)	273,320		
		273,337	◊	1., 2.
	Napájecí stanice	273,420	Napájecí stanice	
1., 2.	◊	273,520		
		273,525	◊ (indikátor)	1., 2.
Zámrsrk				
Uhersko				
6. (Zkr.vzd. 353 m)	◊	286,738	◊	6.
6.	Neutrální pole	286,743	Neutrální pole	6.
6.	Neutrální pole	286,920	Neutrální pole	6.

Od začátku trati		km	Od konce trati	
Koleje	Návěst, zařízení		Návěst, zařízení	Koleje
1	2	3	4	5
6.		286,938		6. (Zkr.vzd. 152 m)
1., 2.	(indikátor) Napájecí stanice	290,633 290,641 290,740 290,803 290,823	 Napájecí stanice (indikátor)	1., 2. 1., 2.
Moravany				
Pardubice hl.n.				
1., 2.	(5,2)	306,100		1., 2.
2. (Zkr.vzd. 184 m)	(indikátor)	306,478		
1. (Zkr.vzd. 142 m)		306,490		2.
		306,490		1.
	Spínací stanice	306,600	Spínací stanice	
1.		306,673		2.
2.		306,673		
1., 2.		306,700	(5,2)	1., 2.
		306,700	(indikátor)	1.
1., 2.	(indikátor)	312,173		
		312,189		1., 2.
	Napájecí stanice	312,275	Napájecí stanice	
1., 2.		312,364		
		312,368	(indikátor)	1., 2.
1.	(5,32)	313,450		1., 2.
2.	(5,1)	313,450		
1., 2.		313,850	(5,32)	1.
		313,850	(5,1)	2.
Přelouč nákl. n.				
Řečany nad Labem				
1., 2.	(indikátor)	327,644		
		327,649		1., 2.
	Napájecí stanice	327,725	Napájecí stanice	
		327,770	(indikátor)	1., 2.
1., 2.		327,800		
1., 2.	(5,4)	335,800		1., 2.
Záboří nad Labem				
1., 2.		336,040	(5,4)	1., 2.
1., 2.	(5,1)	343,800		1., 2.
1., 2.		344,100	(5,1)	1., 2.
		344,249		2.
1., 2.	(indikátor)	344,251		

Od začátku trati		km	Od konce trati	
Koleje	Návěst, zařízení		Návěst, zařízení	Koleje
1	2	3	4	5
1., 2.	Napájecí stanice ⬇	344,253 344,260 344,302 344,304	⬇ Napájecí stanice ⬅ (indikátor)	1. 1., 2.
Kolín vjezd.náv.L				
Kolín seř.n.				
36a.	● č. 8	346,130	● č. 8	36a.
Kolín				
108a.	● č. 59	347,359	● č. 50	108.
110.	● č. 63	347,929 347,980	● č. 64	116.
Velim				
Pečky				
1., 2.	⬅ (indikátor)	364,250	⬇	1., 2.
1., 2.	⬇	364,350	⬅ (indikátor)	1., 2.
1., 2.	⬅ (indikátor)	369,550	⬇	1., 2.
Poříčany				
2.	⬅ (indikátor)	369,960	⬇	2.
2.	⬇	369,980	⬅ (indikátor)	2.
	Spínací stanice	370,500	Spínací stanice	
Český Brod				
0., 1., 2.	Napájecí stanice ⬇	382,050	Napájecí stanice ⬇	0., 1., 2.
0., 1., 2.	⬇	382,380 382,570	⬅	0., 1., 2.
Úvaly				
0., 1., 2.	⬇ (5,3)	388,500	⬇	0., 1., 2.
0., 1., 2.	⬇	388,800	⬇ (5,3)	0., 1., 2.
0., 1., 2.	⬇ (5,35)	391,811	⬇	0., 1., 2.
0., 1., 2.	⬇	392,211	⬇ (5,35)	0., 1., 2.
P.Běchovice-Blatov				
Ob., 1b., 2b.	⬅ (indikátor)	395,300	⬇	Ob., 1b., 2b.
	Napájecí stanice	395,325	Napájecí stanice	
Ob., 1b., 2b.	⬇	395,350	⬅ (indikátor)	Ob., 1b., 2b.
Praha-Běchovice				
mezi výh. 12 - 13	● č. 5	396,850	● č. 5	mezi výh. 13 - 12
3., mezi výh. 12 - 13	⬇	396,860	⬇	3., mezi výh. 13 - 12
102c., mezi výh. 121 - 15	⬇	397,645	⬇	1., mezi výh. 15 - 121
Praha-Libeň				

8a. UMÍSTĚNÍ ZAŘÍZENÍ A NÁVĚSTÍ PRO ELEKTRICKÝ PROVOZZačátek trati: **Česká Třebová** (km 245,878)Konec trati: **Praha-Libeň** (km 404,485)Platí pro úsek: **P.Běchovice-Blatov - Praha-Běchovice**

Od začátku trati		km	Od konce trati	
Koleje	Návěst, zařízení		Návěst, zařízení	Koleje
1	2	3	4	5
Praha-Běchovice				
mezi výh. 12 - 13	● č. 5	396,850	● č. 5	mezi výh. 13 - 12
3., mezi výh. 12 - 13		396,860		3., mezi výh. 13 - 12
102c., mezi výh. 121 - 15		397,645		1., mezi výh. 15 - 121
Praha-Libeň				
		0,090		102a.
102a.	 (indikátor)	0,105		102a.
101a.		0,110		101a.
101a.	 (indikátor)	0,120		101a.
101a.		0,180	 (indikátor)	101a.
102a.		0,206	 (indikátor)	102a.
102a.	 (4,99)	0,700		102a.
102a.		1,100	 (4,99)	102a.