





















8a. UMÍSTĚNÍ ZAŘÍZENÍ A NÁVĚSTÍ PRO ELEKTRICKÝ PROVOZZačátek trati: **Praha-Běchovice** (km 397,000)Konec trati: **Odb Závodiště** (km 6,124)Platí pro úsek: **Praha-Běchovice - Odb Závodiště**

Od začátku trati		km	Od konce trati	
Koleje	Návěst, zařízení		Návěst, zařízení	Koleje
1	2	3	4	5
Praha-Běchovice				
102c., mezi výh. 121 - 15		397,645		102c., mezi výh. 15 - 121
1., 2.	 (5,02)	4,600		1., 2.
1., 2.		5,400	 (5,02)	1., 2.
Praha-Malešice				
1., 2.	 (5,4)	3,840		1., 2.
1., 2.		3,950		1., 2.
1., 2.		5,720		1., 2.
1., 2.		5,920		1., 2.
1., 2.		5,930		1., 2.
Praha-Zahradní Město				
1.		1,830		1.
1.		1,925		1.
Praha-Krč				