





| 8b. POKYNY PRO CENTRÁLNÍ NAPÁJENÍ VOZŮ ELEKTRICKOU ENERGIÍ | | | | |
|--|---|-------|---|------------------|
| Začátek trati: | Droužkovice | | (km 3,732) | |
| Konec trati: | Odb Dubina | | (km 128,165) | |
| Platí pro úsek: | Droužkovice - Odb Dubina | | | |
| AC 16 2/3 Hz | | | | |
| ZAKÁZÁNO v celé trati | | | | |
| AC 22 Hz | | | | |
| ZAKÁZÁNO v celé trati | | | | |
| AC 50 Hz | | | | |
| ZAKÁZÁNO v celé trati | | | | |
| DC | | | | |
| POVOLENO S OMEZENÍM v následujících úsecích a kolejích | | | | |
| ve směru od začátku trati: | | | ve směru od konce trati: | |
| Umístění, koleje | Návěst, omezení | km | Návěst, omezení | Umístění, koleje |
| 1 | 2 | 3 | 4 | 5 |
| Droužkovice | | | | |
| 1 |  | 4,410 |  | 1 |
| 1 |  | 4,934 |  | 1 |
| Odb Dubina | | | | |