





**8a. UMÍSTĚNÍ ZAŘÍZENÍ A NÁVĚSTÍ PRO ELEKTRICKÝ PROVOZ**Začátek trati: **Tábor** (km 0,577)Konec trati: **Bechyně** (km 24,303)Platí pro úsek: **Tábor - Bechyně**

Od začátku trati		km	Od konce trati	
Koleje	Návěst, zařízení		Návěst, zařízení	Koleje
1	2	3	4	5
<b>Tábor</b>				
1.	 (5,1)	0,900		1.
<b>Slapy</b>				
1.		9,900	 (5,1)	1.
<b>Malšice</b>				
	Napájecí stanice	10,353	Napájecí stanice	
<b>Sudoměřice u Bechyně</b>				

**Rekuperace zakázaná v úsecích:**

Od km	Do km	Od	Do
0,000	24,303	Tábor	Bechyně