

8b. POKYNY PRO CENTRÁLNÍ NAPÁJENÍ VOZŮ ELEKTRICKOU ENERGIÍZačátek trati: **České Velenice** (km 0,331)Konec trati: **Veselí nad Lužnicí** (km 55,232)Platí pro úsek: **České Velenice - Veselí nad Lužnicí****AC 16 2/3 Hz**

POVOLENO S OMEZENÍM v následujících úsecích a kolejích

ve směru od začátku trati:





ve směru od konce trati:

Umístění, koleje	Návěst, omezení	km	Návěst, omezení	Umístění, koleje
1	2	3	4	5

České Velenice

--	--	--	--	--

Majdalena

1		21,794		1
1		23,005		1

Třeboň**AC 22 Hz**

POVOLENO S OMEZENÍM v následujících úsecích a kolejích

ve směru od začátku trati:





ve směru od konce trati:

Umístění, koleje	Návěst, omezení	km	Návěst, omezení	Umístění, koleje
1	2	3	4	5

České Velenice

--	--	--	--	--

Majdalena

1		21,794		1
1		23,005		1

Třeboň**AC 50 Hz**

POVOLENO S OMEZENÍM v následujících úsecích a kolejích

ve směru od začátku trati:





ve směru od konce trati:

Umístění, koleje	Návěst, omezení	km	Návěst, omezení	Umístění, koleje
1	2	3	4	5

České Velenice

--	--	--	--	--

Majdalena

1		21,794		1
1		23,005		1

Třeboň**DC**

POVOLENO S OMEZENÍM v následujících úsecích a kolejích

ve směru od začátku trati:			ve směru od konce trati:	
Umístění, koleje	Návěst, omezení	km	Návěst, omezení	Umístění, koleje
1	2	3	4	5
České Velenice				
Majdalena				
1		21,794		1
1		23,005		1
Třeboň				